

BERICHT

ÜBER DIE VERWENDUNG

DER STUDIENBEITRÄGE

BERICHTSZEITRAUM 07/08



Einleitung	S. 3
Lesehilfe	S. 7
Gesamtübersicht	S. 12
Ausgaben nach Gebäudereihen	S. 13
Zentraler Anteil	S. 18
Geisteswissenschaften	S. 21
Evangelisch-Theologische Fakultät	S. 21
Katholisch-Theologische Fakultät	S. 23
Fakultät für Philosophie, Pädagogik. und Publizistik	S. 24
Institut für Philosophie	S. 27
Institut für Pädagogik	S. 28
Fakultät für Geschichtswissenschaft	S. 29
zentrale Projekte	S. 31
Historisches Institut	S. 32
Archäologische Wissenschaften	S. 33
Kunsthistorisches Institut	S. 34
Fakultät für Philologie	S. 35
zentrale Maßnahmen	S. 39
Sprachwissenschaftliches Institut	S. 40
Lehrstuhl für allgemeine und vergleichende Literaturwissenschaft	S. 41
Seminar für klassische Philologie	S. 42
Germanistisches Institut	S. 43
Englisches Seminar	S. 44
Romanisches Seminar	S. 45
Seminar für Slavistik Lotman-Institut	S. 46
Orientalistik und Islamwissenschaften	S. 47
Seminar für Sprachlehrforschung	S. 48
Institut für Theaterwissenschaft	S. 49
Medienwissenschaft	S. 50
Juristische Fakultät	S. 51
Fakultät für Wirtschaftswissenschaft	S. 53
Fakultät für Sozialwissenschaft	S. 55
Fakultät für Ostasienwissenschaften	S. 57
Fakultät für Sportwissenschaft	S. 59
Fakultät für Psychologie	S. 61
Ingenieurwissenschaften	S. 64
Fakultät für Bauingenieurwesen	S. 64
Fakultät für Maschinenbau	S. 66
Fakultät für Elektrotechnik und Informationstechnik	S. 68
Elektrotechnik und Informationstechnologie	S. 70
Angewandte Informatik	S. 71
Naturwissenschaften	S. 72
Fakultät für Mathematik	S. 72
Fakultät für Physik / Astronomie	S. 74
Fakultät für Geowissenschaften	S. 76
Geographisches Institut	S. 78
Institut für Geologie, Mineralogie und Geophysik	S. 79
Fakultät für Chemie und Biochemie	S. 80
Fakultät für Biologie und Biotechnologie	S. 82
Fakultät für Medizin	S. 84
Zentrale wissenschaftliche Institute	S. 86
Institut für Entwicklungsforschung und Entwicklungspolitik (IEE)	S. 86
Institut für Friedenssicherungsrecht und Humanitäres Völkerrecht (IFHV)	S. 88
Institut für Arbeitswissenschaft	S. 89
Institut für Neuroinformatik	S. 91
Fazit	S. 92

EINLEITUNG

Die Ruhr-Universität hat zum Sommersemester 2007 erstmalig Studienbeiträge erhoben. Die Erhebung wurde vom Senat im September 2006 beschlossen. Die entsprechende Satzung zur Erhebung der Beiträge wurde am 22.9.2006 veröffentlicht. Die Satzung sieht vor, dass das Rektorat einmal im Jahr dem Senat über die Verwendung der Studienbeiträge und der daraus finanzierten Maßnahmen berichtet. Der vorliegende Bericht bezieht sich demzufolge auf das erste Jahr (Sommersemester 2007 und Wintersemester 2007/08), in dem die Ruhr-Universität Studienbeiträge erhoben hat.

Sowohl das Rektorat als auch die Fakultäten haben dieses erste Jahr genutzt, um Erfahrungen mit dem Umgang und dem Einsatz der Studienbeiträge zu sammeln. Studierende und Lehrende haben dabei gemeinsam an Konzepten für die Verbesserung der Lehre und der Studienbedingungen gearbeitet. Die Beschlüsse über die Verwendung der Mittel sind unter maßgeblicher Beteiligung und in Einvernehmen mit den Studierenden getroffen worden, wobei in beiden Semestern zunächst nur 80 % der erwarteten Studienbeiträge verplant wurden, da unklar war, wie sich die Erhebung von Studienbeiträgen auf die Studierendenzahlen auswirkt.

Es wurden viele gute und sinnvolle Ideen entwickelt. Jedoch ließ sich nicht jede Idee zeitnah umsetzen. Gerade Projekte, die zum Ziel eine Verbesserung der Betreuungsrelation haben oder in deren Rahmen größere Beschaffungen durchzuführen waren, sind davon betroffen. Stellenbesetzungen einschließlich Ausschreibungs- und Auswahlverfahren haben einen zeitlichen Vorlauf. Beschaffungen unterliegen haushaltsrechtlichen Bestimmungen, die nicht umgangen werden dürfen, aber zeitaufwändig sind. Dies hat im ersten Jahr dazu geführt, dass ein Teil der Studienbeiträge nicht zeitnah ausgegeben werden konnte. Das Verhältnis der zur Verfügung stehenden Studienbeiträge und der tatsächlich ausgegebenen Studienbeiträge kann daher nicht ohne die Einbeziehung der Verplanungen betrachtet werden. Daraus ergibt sich, dass die zur Verfügung stehenden Studienbeiträge zu etwa 90 % fest verplant sind und diese Mittel sukzessive abfließen werden.

Die Höhe der Studienbeiträge beträgt pro Semester 500 €. Hiervon fließen 18 % (=90 € pro 500 €) in den Ausfallfonds des Landes, mit dem die Studienbeitragsdarlehen der NRW-Bank abgesichert werden. Von den verbleibenden 82 % (=410 € pro Studierende und Semester) werden 66,7 % (=273,33 €) nach

Köpfen direkt an die Fakultäten überwiesen. Die restlichen 33,3 % (=136,67 €) verbleiben in einem zentralen Fond, über dessen Verwendung das Rektorat im Benehmen mit dem Senat entscheidet.

In der Studienbeitragssatzung der Ruhr-Universität ist nicht nur die Verteilung der Mittel geregelt, sondern auch die Verwendungsmöglichkeiten. Die Mittel der Fakultäten dürfen insbesondere für

- den Aufbau und die Verbesserung des Tutoriensystems,
- die Verbesserung der Kleingruppenarbeit,
- ergänzende Ressourcen für die Studienberatung,
- die Modernisierung der Praktika-Ausstattung,
- die Verbesserung der Bibliotheksausstattung und den Auf- bzw., Ausbau einer Lehrbuchsammlung,
- die Verbesserung der multimedialen Ausstattung für Studierende,
- Modellprojekte zur Entwicklung neuer Lernformen und
- eine spezielle Beratung sowie spezielle Lehrangebote für ausländische Studierende

verwendet werden.

Explizit ausgeschlossen ist die Finanzierung von Maßnahmen bzw. Kosten wie

- (Re-)Akkreditierungskosten,
- Bau- und Instandhaltungsmaßnahmen,
- die Einrichtung und der Betrieb von Prüfungsämtern,
- Maßnahmen, die langfristige finanzielle Bindungen nach sich ziehen,
- Energiekosten und
- Mietkosten.

Das Rektorat darf die zentralen Mittel nach Abzug der Erhebungs- und Verwaltungskosten zur Finanzierung zentraler Maßnahmen zur Verbesserung der Lehre und der Studienbedingungen einsetzen. Dazu gehören laut Satzung insbesondere

- die Verbesserung der Ausstattung und des Service der Universitätsbibliothek,
- die Verbesserung der medialen Hörsaal-, Seminarraumausstattung,

- Qualitätssicherungsprogramme,
- die Unterstützung der Betreuung von Kindern von Studierenden,
- die Unterstützung der fakultätsübergreifenden Lehre und der fakultätsübergreifenden Studiengänge und
- die Verbesserung der Medienausstattung für Aufgaben der Lehre.

Auch für den zentralen Anteil legt die Satzung fest, was nicht finanziert werden darf. Dies sind insbesondere

- Gebäudesanierungsmaßnahmen,
- Energie- und Mietkosten,
- Reparaturen im Außenbereich der Universitätsgebäude mit Ausnahme von Lehrstätten,
- die Beschaffung von konventioneller Ausstattung für Verwaltung und zentrale Einrichtungen, sofern letztere nicht explizit der Lehre dienen und
- die Einrichtung und der Betrieb von Prüfungsämtern.

Um den Anforderungen der Satzung an die Verwendung der Studienbeiträge gerecht zu werden, hat das Rektorat vor Beginn der erstmaligen Erhebung von Studienbeiträgen beschlossen, dass die Studienbeiträge mit einer eigenen Ordnungsnummer zu verwalten sind. Hierzu hat jede Fakultät eine eigene Studienbeitragsordnungsnummer erhalten. Zwischen dieser Ordnungsnummer und Ordnungsnummern für die regulären Haushaltsmittel der Universität können grundsätzlich keine Umbuchungen vorgenommen werden. Weiterhin sind für die Studienbeitragsordnungsnummer nur die Kostenarten für Buchungen zugelassen, die sich auf Maßnahmen beziehen, die laut Studienbeitragssatzung finanziert werden dürfen. Mit diesen beiden Beschlüssen stellt das Rektorat auch haushaltstechnisch sicher, dass die Studienbeitragssatzung eingehalten wird.

Das Studienbeitragsgesetz sieht in § 11 die Einrichtung eines sogenannten Prüfungsgremiums vor, das in den Hochschulen Hinweisen auf Mängel in der Lehr- und Prüforganisation nachgeht und - soweit erforderlich - Empfehlungen an die Fakultäten oder das Rektorat zur Behebung der Mängel ausspricht. Es soll grundsätzliche Probleme lösen, die eine Vielzahl von Studierenden betreffen oder noch betreffen können. Seine Aufgabe ist es deshalb nicht, die sinnvolle

Verwendung der Beiträge zu überprüfen oder Anträge auf Erstattung zu bearbeiten, ebenso wenig geht das Prüfungsgremium jedem Einzelfall nach.

Die konstituierende Sitzung des Prüfungsgremiums der Ruhr-Universität (<http://www.ruhr-uni-bochum.de/pruefgremium/>) fand am 2.4.2007, also am Tag nach dem Inkrafttreten der Studienbeitragssatzung statt. Die Aufgaben des Prüfungsgremiums und der Kommission für Lehre (UKL) sind sehr ähnlich. Um die Kommunikation zwischen diesen beiden für die Lehre an der Ruhr-Universität wichtigen zentralen Gremien sicherzustellen, sind einige UKL-Mitglieder gleichzeitig Mitglied im Prüfungsgremium.

Die Gruppe der Studierenden im Prüfungsgremium hat ein Kontaktformular erarbeitet, das auf der Homepage der studentischen Mitglieder des Prüfungsgremiums (<http://www.ruhr-uni-bochum.de/pruefungsgremium/>) bereit steht, über das Mängel in der Lehr- und Prüfungsorganisation dem Prüfungsgremium zur Kenntnis gebracht werden können.

Empfehlungen des Prüfungsgremiums sind in den jährlichen Rechenschaftsbericht des Rektorates über die Verwendung der Studienbeiträge an den Senat aufzunehmen. Bis zum jetzigen Zeitpunkt hat das Prüfungsgremium zwei Empfehlungen gegenüber dem Rektorat ausgesprochen:

- Das Rektorat wird gebeten, gegenüber den Fakultäten geeignete Maßnahmen zu ergreifen, um diese zur umfassenden Nutzung von VSPL anzuhalten und ihre Dozenten und Studierenden zeitnah und vollständig über die Anwendungsmöglichkeiten von VSPL zu informieren.
- Soweit bei einer Strukturmaßnahme Belange der Lehre massiv betroffen sind, soll der Prorektor für Lehre frühzeitig mit eingebunden werden.

Das Rektorat ist beiden Empfehlungen nachgekommen.

LESEHILFE

Der Bericht beginnt mit einer Gesamtübersicht über die zentral verausgabten Mittel und die in den einzelnen Gebäudereihen verausgabten Mitteln. Anschließend werden einzelne Teilbereiche der Ruhr-Universität betrachtet. Zuerst betrifft dies die zentral verausgabten Mittel, dann folgen die Fakultäten und zentralen wissenschaftlichen Einrichtungen mit Ihren Ausgaben. Auch diese beginnen jeweils mit einer *Gesamtübersicht*, wie sie im Folgenden beschrieben wird. Es folgt eine *Projektübersicht* (ebenfalls beschrieben) und dann die einzelnen *Projektberichte* (nur in der Langfassung). Sofern die Fakultäten in Institute gegliedert sind, werden auch diese nach dem gleichen Schema dargestellt. Sämtliche Berichte folgen dem Farbschema:

orange – Zentrale Mittel;

gelb – Geisteswissenschaften;

grün – Naturwissenschaften;

blau – Ingenieurwissenschaften;

rot – Medizin.

GESAMTÜBERSICHT

Jeder Berichtsteil beginnt mit einer *Gesamtübersicht*. In dieser ist die Fakultät, das Institut, der zentrale Anteil oder die Gebäudereihe (nach Farben) zusammengefasst.

Geisteswissenschaften insgesamt			
<i>Gesamtübersicht</i>			
Projekte mit Ansatz	338	Einnahmen	8.598.455,00 €
Projekte mit Ausgaben	280	Ansatzsumme	7.287.180,81 €
Durchschnittliche Projektsomme*	15.030,83 €	Ausgabensumme	4.208.632,23 €

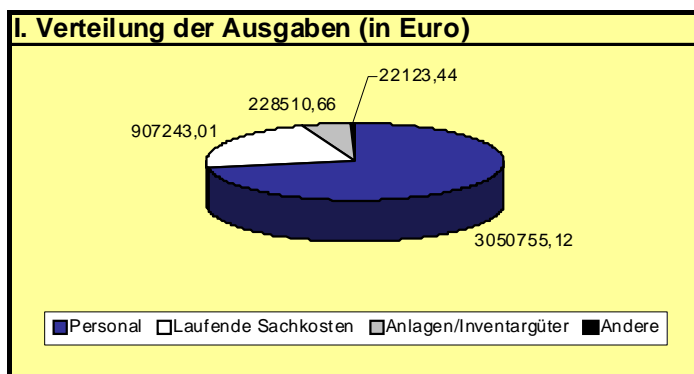
Zuerst wird die Anzahl der Projekte in der betrachteten Einheit (hier *Geisteswissenschaften insgesamt*) angegeben (*Projekte mit Ansatz*). Insgesamt sind hier 298 Projekte angestoßen worden. Davon sind jedoch nur bei 280 Projekten (*Projekte mit Ausgaben*) bereits Mittel verausgabt worden. Das bedeutet, dass für 58 Projekte zwar schon Mittel verplant sind, diese jedoch noch nicht ausgegeben werden konnten.

Unter *Einnahmen* wird die Summe der zugewiesenen Mittel angezeigt. In diesem Fall für alle geisteswissenschaftlichen Fächer 8.598.455 Euro.

Unter *Ansatzsumme* wird die Summe der bereits verplanten Mittel angezeigt, während unter *Ausgabensumme* die Summe der im Berichtszeitraum verausgabten Studienbeiträge angegeben wird.

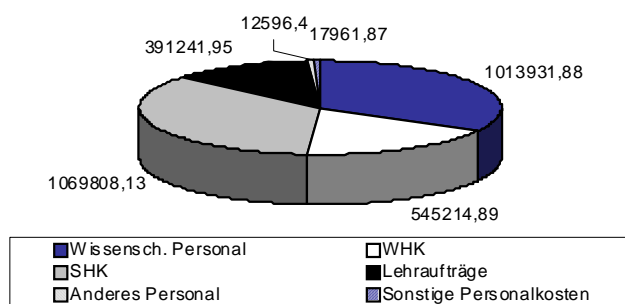
Die *Durchschnittliche Projektsumme* bezieht sich nur auf die Projekte, in denen bereits Mittel verausgabt wurden. Für die im Beispiel betrachtete Einheit (Geisteswissenschaften insgesamt) wurden also pro Projekt im Durchschnitt 15.030,83 Euro ausgegeben.

Wie sich nun die verausgabten Mittel verteilen zeigt jeweils die Grafik I. So wird eine grobe Übersicht ermöglicht, die in der weiteren Grafik und in den Tabellen differenziert wird.



Rechts neben der Übersichtsgrafik wird der Anteil der Personalausgaben weiter untergliedert. Beim wissenschaftlichen Personal werden wissenschaftliche Hilfskräfte extra ausgewiesen. Folgende Personalarten verbergen sich hinter den Kategorien:

1a. Personal (in Euro)



Wissenschaftliches Personal:

- Verbeamtete Professoren/ Professorinnen
- Wissenschaftliche Beamte
- Privatrechtliche Professoren
- Wissenschaftliche Tarifbeschäftigte

Anderes Personal

- Abgeordnete Beamte
- Nichtwissenschaftliche Beamte
- Nichtwissenschaftliche Tarifbeschäftigte
- Sonstiges (unter Auszubildende/ Hilfskräfte)

Sonstige Personalkosten

- Einstellungskosten
- Aus-/ Fortbildung, Teilnehmergebühren
- Sonstiges (unter Sonstige Personalkosten)

Wissenschaftliche Hilfskräfte (WHK), studentische Hilfskräfte (SHK) und Lehraufträge (Lehraufträge + Gastvorträge) werden einzeln dargestellt.

Sachkosten werden in Tabellenform dargestellt. Dazu wird zwischen Materialkosten und weiteren Sachkosten unterschieden.

Ib. Laufende Sachkosten

Materialkosten (Top 3)**	Summe	Weitere Sachkosten (Top 3)**	Summe
Geräte/Ausstattung	54.830,04 €	Literatur-/Stoffversorgung	681.657,69 €
Büro-/Geschäftsbedarf	13.553,71 €	Druckkosten	72.034,73 €
Lehr- und Forschungsmaterial	13.164,46 €	Exkursionen	37.753,58 €
<i>Anderer Materialkosten</i>	<i>11.863,98 €</i>	<i>Anderer weitere Sachkosten</i>	<i>22.384,82 €</i>

Damit die Berichte kurz bleiben, werden jeweils nur die drei höchsten Summen dargestellt. Wenn es (wie in diesem Beispiel) weitere Ausgabenarten unter den Sachkosten gibt, die allerdings nicht zu den drei höchsten Ausgabenarten gehören, so werden diese in der letzten Zeile (*Anderer Materialkosten* bzw. *Anderer weitere Sachkosten*) aufsummiert. Sie werden also nicht mehr einzeln dargestellt.

Bei den Anlagen/ Inventargütern gibt es lediglich drei Ausgabenarten, diese werden komplett dargestellt und nicht der Größe nach sortiert. In der letzten Zeile werden die Ausgaben in diesem Bereich noch einmal aufsummiert.

Ic. Anlagen/ Inventargüter

Alle KEA	Summe
DV-Ausstattung	144.908,53 €
Techn./Wiss. Geräte	52.976,21 €
Sonstige Geschäftsausstattung	28.974,17 €
Summe	226.858,91 €

Unter der Überschrift II (Projekte) wird aufgeführt wie häufig eine Kosten-Erlös-Art (KEA) in der Summe aller Projekte aufgetaucht ist. Dabei wird nur die Anzahl der Projekte gezählt. Für das Beispiel bedeutet dies, dass in den Geisteswissenschaften in 124 von 280 Projekten (siehe Kopfzeile) studentische Hilfskräfte eingestellt worden sind. Es bedeutet jedoch nicht, dass 124 Hilfskräfte eingestellt wurden! Pro Projekt kann schließlich durchaus mehr als eine Hilfskraft eingestellt worden sein. Auch hier wird nur eine Auswahl dargestellt. Dies sind die jeweils vier häufigsten KEA. Kommen mehrere KEA gleich häufig vor, werden diese nach ihrer Nummer (niedrige KEA zuerst) sortiert.

II. Projekte

Häufige KEA (Anzahl der Projekte) (Top 4)	Summe
Stud. Hilfskräfte	124
Wiss. Hilfskräfte	74
Lehraufträge/Gastvorträge	60
Literatur-/Stoffversorgung	59

Am Ende der Seite werden die Ausgaben der betrachteten Einheit noch einmal in einem kurzen Text deskriptiv zusammengefasst.

PROJEKTÜBERSICHT

Die *Projektübersicht* stellt sämtliche Projekte in der dargestellten Einheit dar. Es werden die Ansätze und die bereits erfolgten Ausgaben aufgeführt. Hier sind auch die Projekte zu sehen, die in den *Projektberichten* (s.u.) nicht extra ausgewiesen werden, weil es noch keine Ausgaben gibt.

PROJEKTBERICHTE

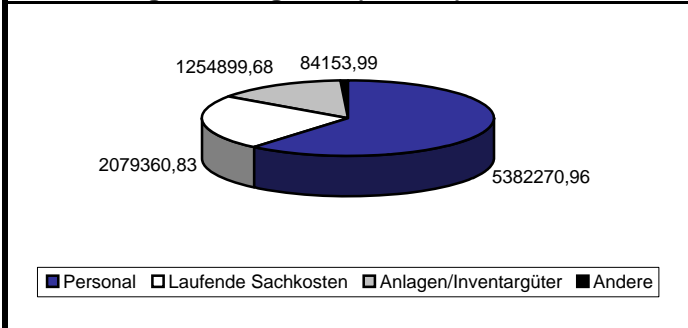
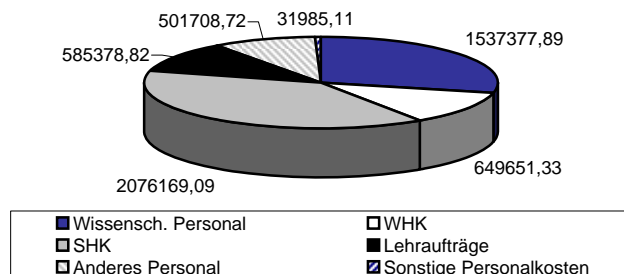
Jedes einzelne Projekt wird im Anschluss an die *Gesamtübersicht* einzeln dargestellt. Die Darstellung folgt dem Schema der *Gesamtübersicht*. Die Kopfzeile enthält den Namen des Projektes und die Summe der Ausgaben im Rahmen des Projekts. In den *Projektberichten* werden die Sachkosten zusammengefasst (Materialkosten und

weitere Sachkosten) und nicht, wie in der *Gesamtübersicht*, einzeln dargestellt. Aus dieser Zusammenfassung werden nur die drei größten Ausgabensummen angezeigt. Der Rest (sofern vorhanden) wird in der vierten Zeile zusammengefasst. Wie in der *Gesamtübersicht* werden die Anlagen/ Inventargüter vollständig dargestellt.

Am Ende des *Projektberichts* können weitere Anmerkungen folgen. Dies ist dann der Fall, wenn ein veränderter Berichtszeitraum gewählt wurde. Hin und wieder gab es in Projekten Rückzahlungen, zumeist aus Personalmitteln. Wenn dies der Fall ist, wird darauf an dieser Stelle verwiesen.

Ruhr-Universität*Gesamtübersicht*

Projekte mit Ansatz	580	Einnahmen	18.976.030,00 €
Projekte mit Ausgaben	486	Ansatzsumme	17.758.217,25 €
Durchschnittliche Projektsomme*	18.108,41 €	Ausgabensumme	8.800.685,46 €

I. Verteilung der Ausgaben (in Euro)**Ia. Personal (in Euro)****Ib. Laufende Sachkosten**

Materialkosten (Top 3)**	Summe
Geräte/Ausstattung	202.333,09 €
Lehr- und Forschungsmaterial	144.240,58 €
Büro-/Geschäftsbedarf	27.583,43 €
Andere Materialkosten	58.822,37 €

Weitere Sachkosten (Top 3)**	Summe
Literatur-/Stoffversorgung	1.240.698,15 €
Druckkosten	148.702,49 €
Dienstleistung von internen Institutionen	88.864,11 €
Andere weitere Sachkosten	168.116,61 €

Ic. Anlagen/ Inventargüter

Alle KEA	Summe
DV-Ausstattung	631.896,21 €
Techn./Wiss. Geräte	568.777,70 €
Sonstige Geschäftsausstattung	52.574,02 €
Summe	1.253.247,93 €

II. Projekte

Häufige KEA (Anzahl der Projekte) (Top 4)	Summe
Stud. Hilfskräfte	196
Wiss. Hilfskräfte	82
Literatur-/Stoffversorgung	81
Lehraufträge/Gastvorträge	74

III. Weitere Anmerkungen

Ein Großteil der Studienbeiträge wird für Personal verausgabt. Die Personalausgaben entsprechen etwa 61% aller Ausgaben. Etwa 24% der Studienbeiträge fließen in laufende Sachkosten. Aus 14% der Beiträge werden Anlagen/ Inventargüter beschafft. Der Rest entfällt auf andere Kostenarten.

Bei den Ausgaben für Personal entfällt der größte Anteil auf studentische Hilfskräfte, allein 39% sind dies. 41% entfallen auf wissenschaftliches Personal, darunter sind mit 12% des gesamten Personalanteils wissenschaftliche Hilfskräfte. Für Lehraufträge/ Gastvorträge werden 11% der Personalmittel aus Studienbeiträgen eingesetzt. Etwa 9% entfallen darüber hinaus auf 'anderes Personal', dies sind ausschließlich nichtwissenschaftliche Tarifbeschäftigte. Der Rest wird für sonstige Personalkosten verausgabt.

Bei den Materialkosten sind es insbesondere die Kosten für Literatur-/ Stoffversorgung, die ins Gewicht fallen. Hier werden über 1 Mio. Euro ausgegeben. Deutlich geringere Anteile entfallen dagegen auf die Geräte/ Ausstattung, Druckkosten oder Dienstleistungen von internen Institutionen, die in dieser Reihenfolge die nächsthöchsten Posten darstellen.

Bei den Anlagen/ Inventargütern ist es die DV-Ausstattung und sind es technische und wissenschaftliche Geräte, für die die größte Beitragssumme ausgegeben wird. Zusammen sind dies über 1 Mio. Euro.

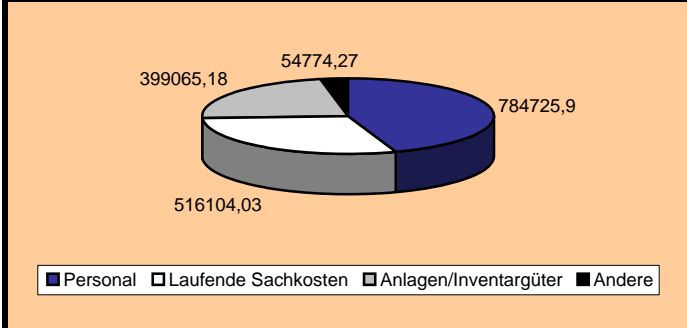
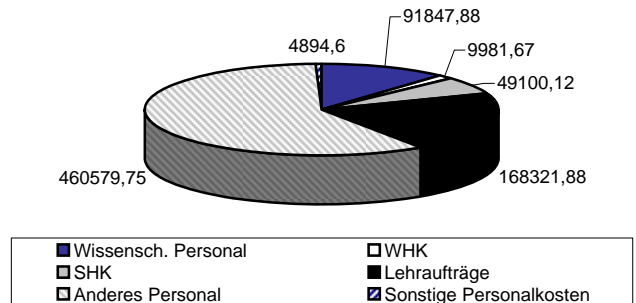
Über alle Projekte, die im Berichtszeitraum angestoßen oder durchgeführt wurden, wird deutlich, dass besonders häufig studentische Hilfskräfte eingestellt wurden. In 196 von den 486 Projekten war dies der Fall. Dies bedeutet nicht, dass 196 Hilfskräfte eingestellt wurden. Pro Projekt kann schließlich durchaus mehr als eine Hilfskraft eingestellt werden. In 82 Projekten wurden wissenschaftliche Hilfskräfte eingestellt. Ähnlich häufig wurde in die Literatur- und Stoffversorgung investiert. Lehraufträge/ Gastvorträge gab es in 74 Projekten.

* Nur auf Projekte mit Ausgaben bezogen

** Unter 'Top 3' werden jeweils die ausgabenstärksten KEA angegeben. Alle weiteren KEA werden in der letzten Zeile zusammengefasst.

Zentraler Anteil*Gesamtübersicht*

Projekte mit Ansatz	44	Einnahmen	4.807.260,93 €
Projekte mit Ausgaben	35	Ansatzsumme (Verplanung)	5.967.677,34 €
Durchschnittliche Projektsomme*	50.133,41 €	Ausgabensumme	1.754.669,38 €

I. Verteilung der Ausgaben (in Euro)**Ia. Personal (in Euro)****Ib. Laufende Sachkosten**

Materialkosten (Top 3)**	Summe
Geräte/Ausstattung	57.284,85 €
Verbrauchsmaterial	7.217,33 €
Büro-/Geschäftsbedarf	6.540,28 €
Andere Materialkosten	4.370,13 €

Weitere Sachkosten (Top 3)**	Summe
Literatur-/Stoffversorgung	304.654,30 €
Dienstleistung von internen Institutionen	86.781,51 €
Druckkosten	24.361,02 €
Andere weitere Sachkosten	24.894,61 €

Ic. Anlagen/ Inventargüter

Alle KEA	Summe
DV-Ausstattung	252.870,29 €
Techn./Wiss. Geräte	125.814,46 €
Sonstige Geschäftsausstattung	20.380,43 €
Summe	399.065,18 €

II. Projekte

Häufige KEA (Anzahl der Projekte) (Top 4)	Summe
Nichtwiss. Tarifbeschäftigte	13
DV-Ausstattung	12
Druckkosten	10
Geräte/Ausstattung	9

III. Weitere Anmerkungen

Der größte Anteil der Studienbeiträge wurde für Personal verausgabt, dies sind etwa 45%. Der Anteil der laufenden Sachkosten beträgt etwas weniger als 30%. Anlagen/ Inventargüter machen 23% der Ausgaben aus. Der Rest entfällt auf andere Kostenarten.

Etwas weniger als 60% der Personalausgaben entfallen auf 'anderes Personal'. In diesem Fall sind hierunter nichtwissenschaftliche Tarifbeschäftigte zu verstehen. Lehraufträge nehmen einen Anteil von 21% ein. 13% entfallen auf wissenschaftliches Personal. Für studentische Hilfskräfte wurden 6% ausgegeben. Der kleine Rest entfällt auf sonstige Personalkosten.

Insbesondere die Literatur- und Stoffversorgung fällt bei den Sachkosten ins Gewicht. Dienstleistungen von internen Institutionen und Geräte/ Ausstattung machen ebenfalls noch relativ große Anteile aus.

Die DV-Ausstattung ist der größte Posten unter den Anlagen/ Inventargütern. Die Ausgaben für technische und wissenschaftliche Geräte sind etwa halb so groß.

Die verschiedenen Maßnahmen des zentralen Anteils sind 4 Förderlinien zugeordnet:

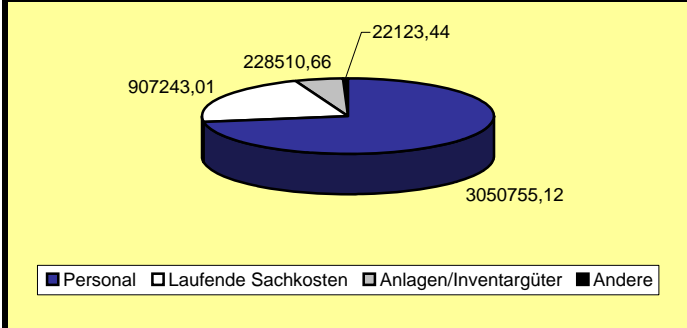
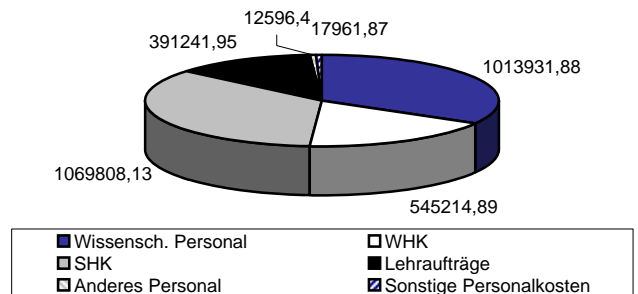
- Verbesserung der Studienbedingungen durch eine Verbesserung der Ausstattung
- Verbesserung der Studienbedingungen durch eine Verbesserung des Service für die Studierenden
- Verbesserung der Lehre durch erweiterte und spezielle Angebote
- Qualitätssicherung

* Nur auf Projekte mit Ausgaben bezogen

** Unter 'Top 3' werden jeweils die ausgabenstärksten KEA angegeben. Alle weiteren KEA werden in der letzten Zeile zusammengefasst.

Geisteswissenschaften insgesamt*Gesamtübersicht*

Projekte mit Ansatz	338	Einnahmen	8.598.455,00 €
Projekte mit Ausgaben	280	Ansatzsumme	7.287.180,81 €
Durchschnittliche Projektsomme*	15.030,83 €	Ausgabensumme	4.208.632,23 €

I. Verteilung der Ausgaben (in Euro)**Ia. Personal (in Euro)****Ib. Laufende Sachkosten**

Materialkosten (Top 3)**	Summe
Geräte/Ausstattung	54.830,04 €
Büro-/Geschäftsbedarf	13.553,71 €
Lehr- und Forschungsmaterial	13.164,46 €
Andere Materialkosten	11.863,98 €

Weitere Sachkosten (Top 3)**	Summe
Literatur-/Stoffversorgung	681.657,69 €
Druckkosten	72.034,73 €
Exkursionen	37.753,58 €
Andere weitere Sachkosten	22.384,82 €

Ic. Anlagen/ Inventargüter

Alle KEA	Summe
DV-Ausstattung	144.908,53 €
Techn./Wiss. Geräte	52.976,21 €
Sonstige Geschäftsausstattung	28.974,17 €
Summe	226.858,91 €

II. Projekte

Häufige KEA (Anzahl der Projekte) (Top 4)	Summe
Stud. Hilfskräfte	124
Wiss. Hilfskräfte	74
Lehraufträge/Gastvorträge	60
Literatur-/Stoffversorgung	59

III. Weitere Anmerkungen

Etwas weniger als drei Viertel der Studienbeiträge werden für Personal verausgabt. Ein Fünftel der Ausgaben entfällt auf laufende Sachkosten. Der Rest wird für Anlagen/ Inventargüter verwendet, andere Kostenarten machen nur einen kleinen Anteil aus.

Etwas mehr als ein Drittel der Personalausgaben fließt studentischen Hilfskräften zu. Über die Hälfte der Ausgaben entfällt auf wissenschaftliches Personal. 13% macht der Anteil der Lehraufträge/ Gastvorträge aus. Der kleine Rest entfällt auf anderes Personal und sonstige Personalkosten.

Unter den Sachkosten macht die Literatur-/ Stoffversorgung den mit Abstand größten Anteil aus. Alle anderen Anteile sind deutlich kleiner. Unter diesen stellen die Druckkosten, die Geräte/ Ausstattung und Exkursionen die größten Anteile dar.

Bei den Anlagen/ Inventargütern ist es insbesondere die DV-Ausstattung, die ins Gewicht fällt. Allerdings ist der Anteil an der Gesamtsumme der Studienbeiträge gering.

* Nur auf Projekte mit Ausgaben bezogen

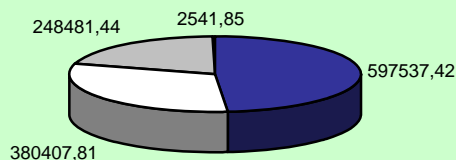
** Unter 'Top 3' werden jeweils die ausgabenstärksten KEA angegeben. Alle weiteren KEA werden in der letzten Zeile zusammengefasst.

Naturwissenschaften insgesamt

Gesamtübersicht

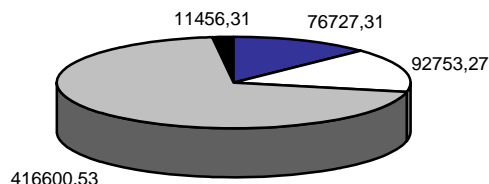
Projekte mit Ansatz	78	Einnahmen	2.420.282,00 €
Projekte mit Ausgaben	71	Ansatzsumme	2.128.507,96 €
Durchschnittliche Projektsumme*	17.309,42 €	Ausgabensumme	1.228.968,52 €

I. Verteilung der Ausgaben (in Euro)



■ Personal □ Laufende Sachkosten □ Anlagen/Inventargüter ■ Andere

Ia. Personal (in Euro)



■ Wissenschaft. Personal □ WHK
 ■ SHK ■ Lehraufträge
 □ Anderes Personal ■ Sonstige Personalkosten

Ib. Laufende Sachkosten

Materialkosten (Top 3)**	Summe
Lehr- und Forschungsmaterial	102.738,41 €
Geräte/Ausstattung	39.096,64 €
Verbrauchsmaterial	10.530,92 €
Andere Materialkosten	10.913,34 €

Weitere Sachkosten (Top 3)**	Summe
Literatur-/Stoffversorgung	141.351,97 €
Exkursionen	41.261,34 €
(Fremd-)Wartung	19.521,19 €
Andere weitere Sachkosten	14.994,00 €

Ic. Anlagen/ Inventargüter

Alle KEA	Summe
DV-Ausstattung	80.002,95 €
Techn./Wiss. Geräte	165.259,07 €
Sonstige Geschäftsausstattung	3.219,42 €
Summe	248.481,44 €

II. Projekte

Häufige KEA (Anzahl der Projekte) (Top 4)	Summe
Stud. Hilfskräfte	19
Techn./Wiss. Geräte	15
Lehr- und Forschungsmaterial	13
Geräte/Ausstattung	12

III. Weitere Anmerkungen

Etwas weniger als die Hälfte der Studienbeiträge wird für Personal verausgabt. Etwas weniger als ein Drittel der Kosten entsteht bei den laufenden Sachkosten. Der Rest entfällt auf Anlagen/ Inventargüter und andere Kostenarten. Bei Letzteren ist der Anteil jedoch zu vernachlässigen (<1%).

Über zwei Drittel der Personalkosten entfallen auf studentische Hilfskräfte. Auf wissenschaftliches Personal entfallen etwa 28% der Kosten. Lehraufträge/ Gastvorträge machen den Rest aus.

Bei den Sachkosten sind besonders die Ausgaben für Literatur-/ Stoffversorgung und Lehr- und Forschungsmaterial hoch.

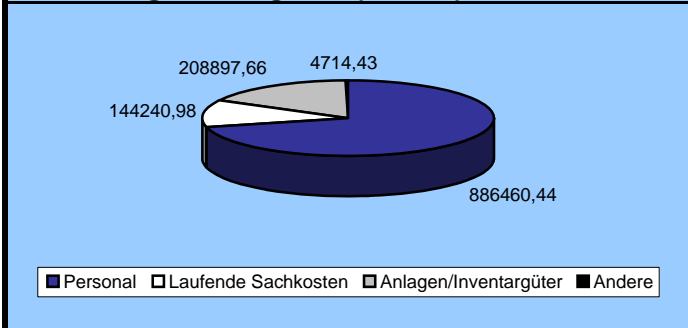
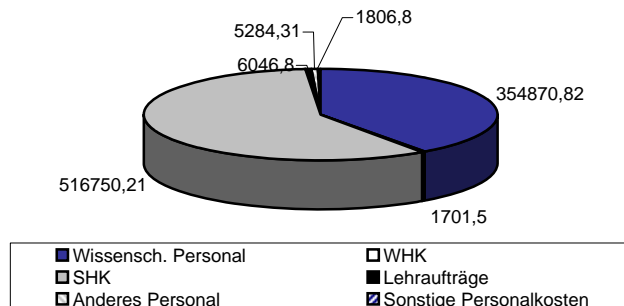
Bei den Anlagen/ Inventargütern stellen technische und wissenschaftliche Geräte den größten Anteil dar. Auch auf die DV-Ausstattung entfällt noch ein relativ großer Anteil.

* Nur auf Projekte mit Ausgaben bezogen

** Unter 'Top 3' werden jeweils die ausgabenstärksten KEA angegeben. Alle weiteren KEA werden in der letzten Zeile zusammengefasst.

Ingenieurwissenschaften insgesamt*Gesamtübersicht*

Projekte mit Ansatz	71	Einnahmen	1.987.533,00 €
Projekte mit Ausgaben	70	Ansatzsumme	1.769.866,40 €
Durchschnittliche Projektsumme*	17.775,91 €	Ausgabensumme	1.244.313,51 €

I. Verteilung der Ausgaben (in Euro)**Ia. Personal (in Euro)****Ib. Laufende Sachkosten**

Materialkosten (Top 3)**	Summe
Geräte/Ausstattung	40.078,77 €
Lehr- und Forschungsmaterial	16.671,73 €
Büro-/Geschäftsbedarf	5.487,19 €
Andere Materialkosten	7.951,46 €

Weitere Sachkosten (Top 3)**	Summe
Druckkosten	34.215,10 €
Literatur-/Stoffversorgung	32.281,71 €
Exkursionen	5.244,00 €
Andere weitere Sachkosten	2.311,02 €

Ic. Anlagen/ Inventargüter

Alle KEA	Summe
DV-Ausstattung	121.270,44 €
Techn./Wiss. Geräte	87.627,22 €
Sonstige Geschäftsausstattung	0,00 €
Summe	208.897,66 €

II. Projekte

Häufige KEA (Anzahl der Projekte) (Top 4)	Summe
Stud. Hilfskräfte	40
Geräte/Ausstattung	15
Büro-/Geschäftsbedarf	12
Wiss. Tarifbeschäftigte	11

III. Weitere Anmerkungen

Etwas über zwei Drittel der Studienbeiträge werden für Personal verausgabt. Etwa 17% fließen in Anlagen/ Inventargüter. Für laufenden Sachkosten werden 12% verausgabt. Auf andere Kostenarten entfällt nur ein sehr kleiner Restanteil.

Mehr als die Hälfte der Personalausgaben fließt in Stellen von studentischen Hilfskräften. Wissenschaftliches Personal macht einen Anteil von etwa 29% aus. Andere Kostenarten verteilen sich auf den Rest.

Die größten Anteile unter den Sachkosten entfallen auf Geräte/ Ausstattung, Druckkosten und die Literatur-/ Stoffversorgung.

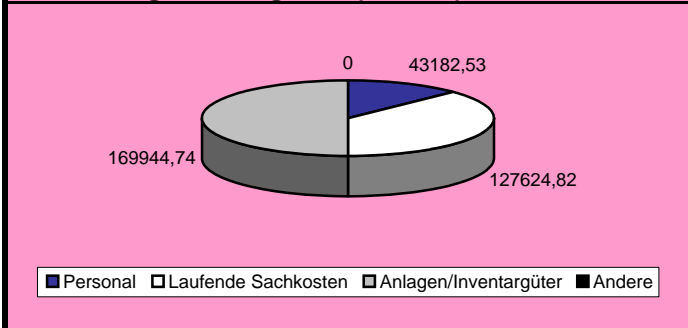
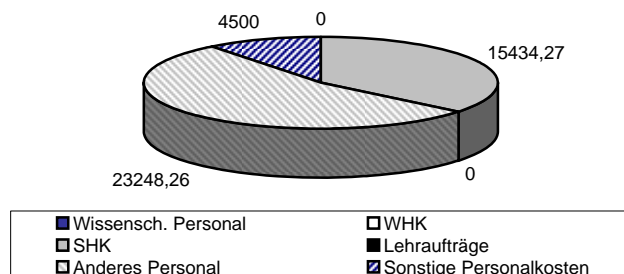
Bei den Anlagen/ Inventargütern entfällt der größte Anteil auf die DV-Ausstattung, ein etwas kleinerer Anteil wird für technische und wissenschaftliche Geräte ausgegeben. Andere Ausgaben werden nicht getätigt.

* Nur auf Projekte mit Ausgaben bezogen

** Unter 'Top 3' werden jeweils die ausgabenstärksten KEA angegeben. Alle weiteren KEA werden in der letzten Zeile zusammengefasst.

Medizin insgesamt*Gesamtübersicht*

Projekte mit Ansatz	37	Einnahmen	813.017,00 €
Projekte mit Ausgaben	24	Ansatzsumme	558.761,74 €
Durchschnittliche Projektsomme*	14.198,00 €	Ausgabensumme	340.752,09 €

I. Verteilung der Ausgaben (in Euro)**Ia. Personal (in Euro)****Ib. Laufende Sachkosten**

Materialkosten (Top 3)**	Summe
Lehr- und Forschungsmaterial	11.408,67 €
Geräte/Ausstattung	11.042,79 €
Softwarelizenzen	8.016,18 €
Andere Materialkosten	218,59 €

Weitere Sachkosten (Top 3)**	Summe
Literatur-/Stoffversorgung	80.752,48 €
(Fremd-)Wartung	10.805,35 €
Druckkosten	4.880,76 €
Andere weitere Sachkosten	500,00 €

Ic. Anlagen/ Inventargüter

Alle KEA	Summe
DV-Ausstattung	32.844,00 €
Techn./Wiss. Geräte	137.100,74 €
Sonstige Geschäftsausstattung	0,00 €
Summe	169.944,74 €

II. Projekte

Häufige KEA (Anzahl der Projekte) (Top 4)	Summe
Techn./Wiss. Geräte	9
Geräte/Ausstattung	6
Lehr- und Forschungsmaterial	5
Softwarelizenzen	4

III. Weitere Anmerkungen

Die Hälfte der Studienbeiträge wird für Anlagen/ Inventargüter verausgabt. Etwas mehr als ein Drittel der Ausgaben entfällt auf laufende Sachkosten. Der Rest wird für Personal ausgegeben.

Technische und wissenschaftliche Geräte stellen mit Abstand den größten Anteil unter den Anlagen/ Inventargütern dar. Die DV-Ausstattung macht einen deutlich kleineren Anteil aus.

Bei den Sachkosten entfällt der größte Anteil auf die Literatur-/ Stoffversorgung. Lehr- und Forschungsmaterial, Geräte/ Ausstattungen und (Fremd-)Wartung machen einen deutlich kleineren Anteil aus.

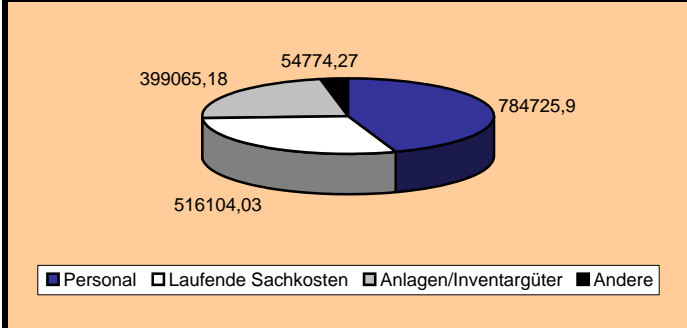
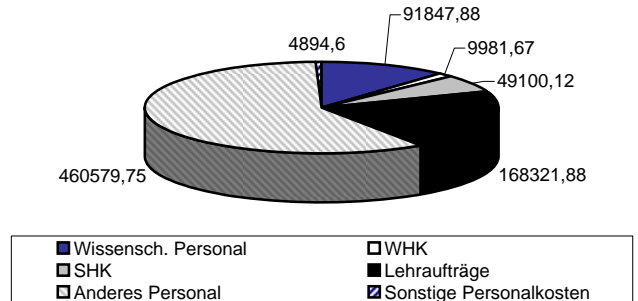
Bei den Personalkosten entfällt die Hälfte der Kosten auf 'anderes Personal', hiermit sind insbesondere nichtwissenschaftliche Tarifbeschäftigte gemeint. Ein Drittel der Personalausgaben fließt studentischen Hilfskräften zu. 4500 Euro entfallen zudem auf sonstige Personalkosten.

* Nur auf Projekte mit Ausgaben bezogen

** Unter 'Top 3' werden jeweils die ausgabenstärksten KEA angegeben. Alle weiteren KEA werden in der letzten Zeile zusammengefasst.

Zentraler Anteil*Gesamtübersicht*

Projekte mit Ansatz	44	Einnahmen	4.807.260,93 €
Projekte mit Ausgaben	35	Ansatzsumme (Verplanung)	5.967.677,34 €
Durchschnittliche Projektsomme*	50.133,41 €	Ausgabensumme	1.754.669,38 €

I. Verteilung der Ausgaben (in Euro)**Ia. Personal (in Euro)****Ib. Laufende Sachkosten**

Materialkosten (Top 3)**	Summe
Geräte/Ausstattung	57.284,85 €
Verbrauchsmaterial	7.217,33 €
Büro-/Geschäftsbedarf	6.540,28 €
Andere Materialkosten	4.370,13 €

Weitere Sachkosten (Top 3)**	Summe
Literatur-/Stoffversorgung	304.654,30 €
Dienstleistung von internen Institutionen	86.781,51 €
Druckkosten	24.361,02 €
Andere weitere Sachkosten	24.894,61 €

Ic. Anlagen/ Inventargüter

Alle KEA	Summe
DV-Ausstattung	252.870,29 €
Techn./Wiss. Geräte	125.814,46 €
Sonstige Geschäftsausstattung	20.380,43 €
Summe	399.065,18 €

II. Projekte

Häufige KEA (Anzahl der Projekte) (Top 4)	Summe
Nichtwiss. Tarifbeschäftigte	13
DV-Ausstattung	12
Druckkosten	10
Geräte/Ausstattung	9

III. Weitere Anmerkungen

Der größte Anteil der Studienbeiträge wurde für Personal verausgabt, dies sind etwa 45%. Der Anteil der laufenden Sachkosten beträgt etwas weniger als 30%. Anlagen/ Inventargüter machen 23% der Ausgaben aus. Der Rest entfällt auf andere Kostenarten.

Etwas weniger als 60% der Personalausgaben entfallen auf 'anderes Personal'. In diesem Fall sind hierunter nichtwissenschaftliche Tarifbeschäftigte zu verstehen. Lehraufträge nehmen einen Anteil von 21% ein. 13% entfallen auf wissenschaftliches Personal. Für studentische Hilfskräfte wurden 6% ausgegeben. Der kleine Rest entfällt auf sonstige Personalkosten.

Insbesondere die Literatur- und Stoffversorgung fällt bei den Sachkosten ins Gewicht. Dienstleistungen von internen Institutionen und Geräte/ Ausstattung machen ebenfalls noch relativ große Anteile aus.

Die DV-Ausstattung ist der größte Posten unter den Anlagen/ Inventargütern. Die Ausgaben für technische und wissenschaftliche Geräte sind etwa halb so groß.

Die verschiedenen Maßnahmen des zentralen Anteils sind 4 Förderlinien zugeordnet:

- Verbesserung der Studienbedingungen durch eine Verbesserung der Ausstattung
- Verbesserung der Studienbedingungen durch eine Verbesserung des Service für die Studierenden
- Verbesserung der Lehre durch erweiterte und spezielle Angebote
- Qualitätssicherung

* Nur auf Projekte mit Ausgaben bezogen

** Unter 'Top 3' werden jeweils die ausgabenstärksten KEA angegeben. Alle weiteren KEA werden in der letzten Zeile zusammengefasst.

Zentraler Anteil

Gesamtübersicht über die Projekte im Berichtszeitraum

Org.-Einheit	Projektname	Ansatz	Ausgaben
Uni-Bibliothek	Verlängerung Öffnungszeiten (Förderlinie Service)	141.241,90 €	22.707,12 €
Uni-Bibliothek	Ausbau Medienbestand (Print und elektronisch) (Förderlinie Service)	346.000,00 €	301.374,92 €
Uni-Bibliothek	Erneuerung / Erweiterung Ausstattung der Benutzer (Förderlinie Ausstattung)	127.000,00 €	45.940,61 €
Rechenzentrum	Erweiterung des Funknetzes (Förderlinie Service)	75.000,00 €	13.732,60 €
Rechenzentrum	Ausbildung Basis u. Spezialthemen für Studierende (Förderlinie erweiterte Angebote in der Lehre)	45.000,00 €	11.072,70 €
Rechenzentrum	Softwarelizenzen für Studierende (Förderlinie Service)	70.000,00 €	57.873,76 €
Rechenzentrum	Fileserver für Studierende	60.000,00 €	0,00 €
Rechenzentrum	Präsenzberatung für zentrale Cip-Insel (Förderlinie Service)	47.000,00 €	31.837,88 €
Rechenzentrum	Bereitstellung der Ressourcen für Lehrveranstaltungen	50.500,00 €	0,00 €
Rechenzentrum	Updates für Softwarelizenzen + neue Software für die Cip-Insel	15.000,00 €	0,00 €
Rechenzentrum	Updates für Softwarelizenzen + neue Software für die Cip-Insel	15.000,00 €	0,00 €
Rechenzentrum	Einzugscanner Cip-Insel GC Pilotprojekt	7.500,00 €	11.068,19 €
Rechenzentrum	Einzugscanner Cip-Insel GC Pilotprojekt	7.500,00 €	0,00 €
Schreibzentrum	Feedback - Tutorinnen und Tutoren für Lehrveranstaltungen (Förderlinie erweiterte Angebote in der Lehre)	19.000,00 €	191,90 €
Schreibzentrum	Feedbackservice für Studierende aller Fächer (Förderlinie erweiterte Angebote in der Lehre)	34.000,00 €	9.904,42 €
Schreibzentrum	Schreibzentrum allgemein (Förderlinie erweiterte Angebote in der Lehre)	158.000,00 €	89.206,07 €
Schreibzentrum	Optionalbereich, Intensivkurs (Förderlinie erweiterte Angebote in der Lehre)	14.000,00 €	3.000,00 €
Stabsstelle eLearning	Fakultätsinitiative eLearning (Förderlinie erweiterte Angebote in der Lehre)	156.130,00 €	58.810,82 €
Stabsstelle eLearning	Fortführung von Lizenzen im Bereich eLearning (Förderlinie Service)	135.000,00 €	65.000,00 €
Stabsstelle eLearning	zentrale eLearning-Dienstleistungen (Förderlinie Service)	96.135,00 €	51.304,20 €
Stabsstelle eLearning	Projekte eTutoring (Förderlinie erweiterte Angebote in der Lehre)	40.800,00 €	16.998,45 €
Stabsstelle eLearning	Durchführung eines eLearning Wettbewerbs im Rahmen der UAMR (Förderlinie erweiterte Angebote in der Lehre)	216.000,00 €	29.500,00 €
Stabsstelle eLearning	Erstellen einer Übersicht der zentr. Angebote der UAMR im BereicheLearning (Förderlinie Service)	34.200,00 €	8.627,74 €
Stabsstelle eLearning	RUBeL-Wettbewerb 5x5000 (Förderlinie erweiterte Angebote in der Lehre)	50.000,00 €	25.000,00 €
Dezernat 6	Tutorienzentrum (TUZ) im Gebäude Querforum West (Förderlinie Service)	70.000,00 €	61.070,46 €
Dezernat 6	Multimedia Support Zentrum (Förderlinie Service)	110.000,00 €	33.597,25 €
Dezernat 6	Hörsaal- und Seminarraum Technik (Förderlinie Ausstattung)	250.000,00 €	213.248,94 €
Dezernat 6	VSPL	350.000,00 €	173.962,73 €
zentraler Anteil	Verwaltungskosten	188.516,44 €	188.516,44 €

IFB	Tagung 'Kompetenzorientiert lehren und lernen' (Förderlinie Qualitätsmanagement)	20.000,00 €	18.756,21 €
Dezernat 5	Schaffung von 10 Flächen mit studentischen Arbeitsplätzen	300.000,00 €	0,00 €
Dezernat 5	Verbesserung der Ausstattung des HZO	250.000,00 €	0,00 €
Dezernat 5	Verbesserung der Seminar- und Übungsräume	2.000.000,00 €	0,00 €
Fakultät für Sozialwissenschaft	Absolventenbefragung für alle Bachelorstudiengänge (Förderlinie Qualitätsmanagement)	70.000,00 €	4.329,45 €
Musisches Zentrum	Künstlerische/ musische Veranstaltungen für Hörer aller Fakultäten (Förderlinie erweiterte Angebote in der Lehre)	4.000,00 €	3.509,05 €
Zentrale Studienberatung	Beratung von Langzeitstudierenden (Förderlinie Service)	80.000,00 €	28.921,45 €
Zentrale Studienberatung	Beratung bei der Einschreibung (Förderlinie Service)	40.000,00 €	2.436,03 €
Zentrale Studienberatung	Tutorienarbeit an der RUB (Förderlinie Qualitätsmanagement)	40.000,00 €	8.278,83 €
ZFA und DaF	Lehraufträge / Honorare	165.000,00 €	139.380,66 €
ZFA und DaF	Technik für die Lehre	48.000,00 €	0,00 €
ZFA und DaF	Materialien (Bücher etc.) für die Lehre	1.500,00 €	3.360,07 €
ZFA und DaF	Vervielfältigung für Studierende	500,00 €	296,43 €
ZFA und DaF	Beiträge z.B. AKS	154,00 €	154,00 €
ZFA und DaF	DaF-Abteilung	20.000,00 €	21.700,00 €

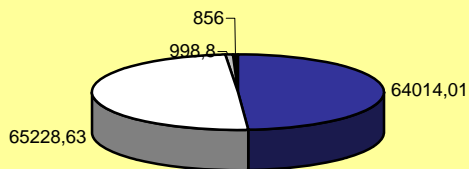
5.967.677,34 € 1.754.669,38 €

Fakultät für evangelische Theologie

Gesamtübersicht

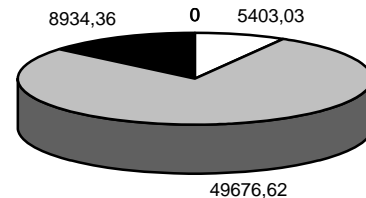
Projekte mit Ansatz	7	Einnahmen	269.827,00 €
Projekte mit Ausgaben	7	Ansatzsumme	205.718,42 €
Durchschnittliche Projektsumme*	18.728,21 €	Ausgabensumme	131.097,44 €

I. Verteilung der Ausgaben (in Euro)



■ Personal □ Laufende Sachkosten ▣ Anlagen/Inventargüter ■ Andere

Ia. Personal (in Euro)



■ Wissenschaft. Personal □ WHK
 ■ SHK ■ Lehraufträge
 ■ Anderes Personal ■ Sonstige Personalkosten

Ib. Laufende Sachkosten

Materialkosten (Top 3)**	Summe
Geräte/Ausstattung	550,92 €
Büro-/Geschäftsbedarf	408,18 €
keine	0,00 €
Anderer Materialkosten	0,00 €

Weitere Sachkosten (Top 3)**	Summe
Druckkosten	36.966,65 €
Literatur-/Stoffversorgung	21.586,98 €
Werkverträge	3.000,00 €
Anderer weitere Sachkosten	2.715,90 €

Ic. Anlagen/ Inventargüter

Alle KEA	Summe
DV-Ausstattung	499,80 €
Techn./Wiss. Geräte	499,00 €
Sonstige Geschäftsausstattung	0,00 €
Summe	998,80 €

II. Projekte

Häufige KEA (Anzahl der Projekte) (Top 4)	Summe
Stud. Hilfskräfte	6
Wiss. Hilfskräfte	3
Lehraufträge/Gastvorträge	2
Büro-/ Geschäftsbedarf	2

III. Weitere Anmerkungen

Die Fakultät hat etwa die Hälfte der Studienbeiträge für laufende Sachkosten ausgegeben, die andere Hälfte entfällt auf Personalkosten. Ein kleiner Rest wurde für Anlagen/ Inventargüter und andere Bereiche ausgegeben.

Unter den laufenden Sachkosten machen die Druckkosten sowie die Kosten für die Literatur-/ Stoffversorgung den mit Abstand größten Teil aus. Der hohe Anteil der Druckkosten ist auf die Ausgabe von Kopierkarten an Studierende zurück zu führen. Diese sollen damit Literatur für die Veranstaltungen kopieren und von hohen Kopierkosten entlastet werden.

Vom Personalanteil sind insbesondere studentische Hilfskräfte eingestellt worden. In sechs von sieben Projekten war dies der Fall. Wissenschaftliche Hilfskräfte und Lehraufträge machen einen geringeren Teil aus, gemeinsam etwa ein Viertel der Personalkosten.

Für ein Buchsicherungssystem sind Mittel zurückgestellt worden.

* Nur auf Projekte mit Ausgaben bezogen

** Unter 'Top 3' werden jeweils die ausgabenstärksten KEA angegeben. Alle weiteren KEA werden in der letzten Zeile zusammengefasst.

Fakultät für evangelische Theologie

Gesamtübersicht über die Projekte im Berichtszeitraum

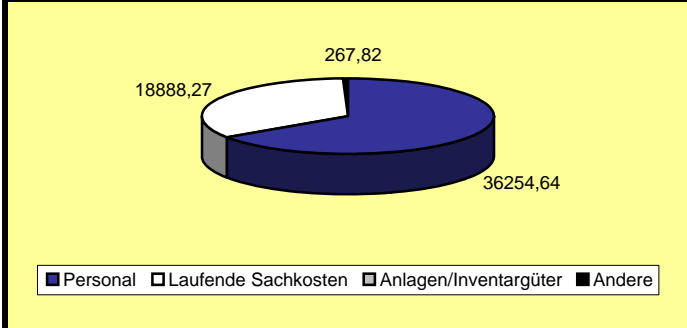
Projektname	Ansatz	Ausgaben
Tutorium	26.940,00 €	20.867,93 €
Bibliotheksmittel	54.217,42 €	27.908,05 €
Lehre	11.022,00 €	8.814,67 €
Service für Lehrveranstaltungen	43.350,00 €	35.840,67 €
Studienberatung	8.150,00 €	3.144,98 €
multimediale Ausstattung	1.544,00 €	601,45 €
Religionswissenschaften	60.495,00 €	33.919,69 €
	<u>205.718,42 €</u>	<u>131.097,44 €</u>

Fakultät für katholische Theologie

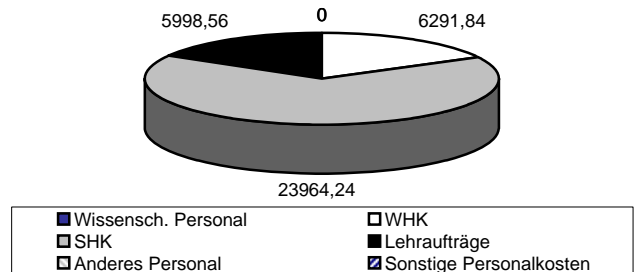
Gesamtübersicht

Projekte mit Ansatz	7	Einnahmen	122.439,00 €
Projekte mit Ausgaben	6	Ansatzsumme	94.000,00 €
Durchschnittliche Projektsomme*	9.235,12 €	Ausgabensumme	55.410,73 €

I. Verteilung der Ausgaben (in Euro)



Ia. Personal (in Euro)



Ib. Laufende Sachkosten

Materialkosten (Top 3)**	Summe
Softwarelizenzen	118,79 €
Lehr- und Forschungsmaterial	72,94 €
keine	0,00 €
Andere Materialkosten	0,00 €

Weitere Sachkosten (Top 3)**	Summe
Literatur-/Stoffversorgung	12.994,54 €
Exkursionen	5.650,00 €
Druckkosten	52,00 €
Andere weitere Sachkosten	0,00 €

Ic. Anlagen/ Inventargüter

Alle KEA	Summe
DV-Ausstattung	0,00 €
Techn./Wiss. Geräte	0,00 €
Sonstige Geschäftsausstattung	0,00 €
Summe	0,00 €

II. Projekte

Häufige KEA (Anzahl der Projekte) (Top 4)	Summe
Stud. Hilfskräfte	4
Wiss. Hilfskräfte	3
Lehraufträge/Gastvorträge	1
Softwarelizenzen	1

III. Weitere Anmerkungen

Etwa zwei Drittel der Studienbeiträge werden für Personal verausgabt. Etwa ein Drittel wird für laufende Sachkosten verwendet.

Unter den Personalausgaben ist der Anteil für studentische Hilfskräfte am größten, er umfasst etwa zwei Drittel. Jeweils ungefähr ein Sechstel wird für Lehraufträge/ Gastvorträge und für wissenschaftliche Hilfskräfte verausgabt.

Bei den Sachkosten macht die Literatur-/ Stoffversorgung den größten Anteil aus. Gefolgt von Kosten für Exkursionen. Alle anderen Ausgaben stellen lediglich einen kleinen Anteil der Gesamtausgaben dar.

* Nur auf Projekte mit Ausgaben bezogen

** Unter 'Top 3' werden jeweils die ausgabenstärksten KEA angegeben. Alle weiteren KEA werden in der letzten Zeile zusammengefasst.

Fakultät für katholische Theologie

Gesamtübersicht über die Projekte im Berichtszeitraum

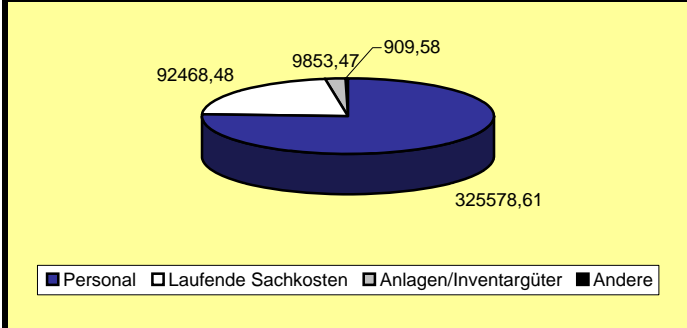
Projektname	Ansatz	Ausgaben
Aufstockung des Lehrpersonals für fachliche Lehrveranstaltungen	12.000,00 €	9.585,76 €
Tutoren- / Mentorenprogramme	24.000,00 €	15.148,99 €
Ausbau von e-Learning-Angeboten	12.000,00 €	7.810,19 €
Förderung innovativer Lehrvorhaben	12.000,00 €	0,00 €
Ausdehnung der Öffnungszeiten und bessere Ausstattung der Bibliothek	24.000,00 €	15.739,27 €
Ausbau der Serviceangebote (Studienberatung, Career Service)	2.000,00 €	1.067,38 €
Sonstiges, Exkursionen, Blockseminar	8.000,00 €	6.059,14 €
	94.000,00 €	55.410,73 €

Fakultät für Philosophie, Pädagogik und Publizistik - insgesamt

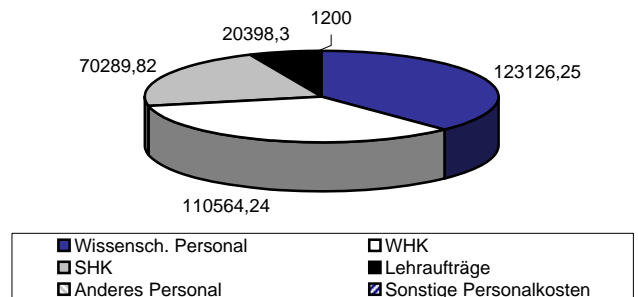
Gesamtübersicht

Projekte mit Ansatz	19	Einnahmen	635.185,00 €
Projekte mit Ausgaben	18	Ansatzsumme	537.401,00 €
Durchschnittliche Projektsumme*	23.822,79 €	Ausgabensumme	428.810,14 €

I. Verteilung der Ausgaben (in Euro)



1a. Personal (in Euro)



1b. Laufende Sachkosten

Materialkosten (Top 3)**	Summe
Geräte/Ausstattung	15.209,47 €
Büro-/Geschäftsbedarf	284,03 €
Softwarelizenzen	116,52 €
Andere Materialkosten	0,00 €

Weitere Sachkosten (Top 3)**	Summe
Literatur-/Stoffversorgung	56.688,40 €
Druckkosten	19.355,06 €
Werkverträge	800,00 €
Andere weitere Sachkosten	15,00 €

1c. Anlagen/ Inventargüter

Alle KEA	Summe
DV-Ausstattung	8.991,64 €
Techn./Wiss. Geräte	0,00 €
Sonstige Geschäftsausstattung	861,83 €
Summe	9.853,47 €

II. Projekte

Häufige KEA (Anzahl der Projekte) (Top 4)	Summe
Lehraufträge/Gastvorträge	9
Stud. Hilfskräfte	7
Wiss. Hilfskräfte	6
Wiss. Tarifbeschäftigte	4

III. Weitere Anmerkungen

Drei Viertel der Studienbeiträge werden für Personal verausgabt. Etwa 20% fließen in laufende Sachkosten. Der Rest wird für Anlagen/ Inventargüter verwendet.

Bei den Personalkosten entfällt auf das wissenschaftliche Personal der größte Teil, dies sind etwa zwei Drittel der Personalausgaben. Studentische Hilfskräfte machen etwa ein Fünftel der Personalkosten aus. Der Rest entfällt auf Lehraufträge und sonstige Personalkosten.

Die Literatur-/ Stoffversorgung nimmt bei den Sachkosten den größten Anteil ein. Aber auch auf Druckkosten und Geräte/ Ausstattung entfallen größere Summen. Der Rest sind kleinere Posten.

Bei den Anlagen/ Inventargütern entfällt der größte Anteil auf die DV-Ausstattung.

Die Summe in Grafik I entspricht nicht exakt den Ausgaben, die in der Kopfzeile dargestellt sind. Dies wird durch meist kleinere Rückzahlungen (i.d.R. von Personalmitteln) verursacht. Diese Rückzahlungen (negative Werte) sind im Diagramm nicht dargestellt, werden bei der Summenbildung in der Kopfzeile aber selbstverständlich berücksichtigt.

* Nur auf Projekte mit Ausgaben bezogen

** Unter 'Top 3' werden jeweils die ausgabenstärksten KEA angegeben. Alle weiteren KEA werden in der letzten Zeile zusammengefasst.

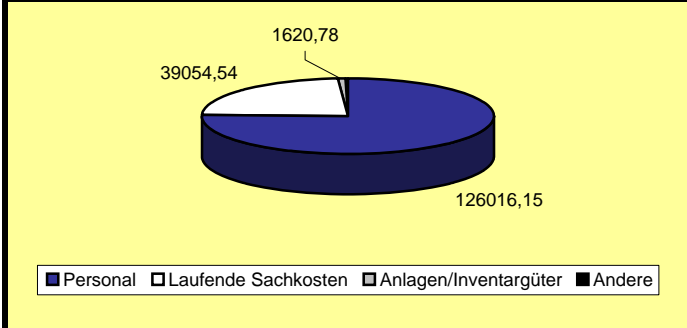
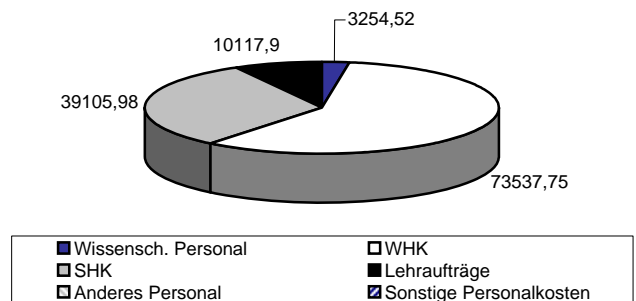
Fakultät für Philosophie, Pädagogik und Publizistik

Gesamtübersicht über die Projekte im Berichtszeitraum

Projektname	Ansatz	Ausgaben
Personalkosten Lehre	243.200,00 €	176.872,56 €
Materialkosten Lehre	12.000,00 €	8.917,87 €
Bibliothek	66.000,00 €	52.997,77 €
Tutorenprogramm	9.000,00 €	6.668,80 €
Ausstattung von Seminarräumen	16.000,00 €	13.098,06 €
VSPL	4.000,00 €	2.652,43 €
Studiengang ECUE	1.201,00 €	1.200,00 €
Tutorenprogramm	60.000,00 €	38.260,20 €
Mentorenprogramm	44.000,00 €	61.065,11 €
Lehraufträge	18.000,00 €	7.216,00 €
Literaturbeschaffung	25.000,00 €	23.681,35 €
stud. Hilfskräfte	12.000,00 €	11.234,67 €
Gastvorträge-Reisekosten	3.000,00 €	3.505,39 €
Finanzierung Optionalbereich	2.000,00 €	4.202,56 €
Geräte, Ausstattungen, allg. Geschäftsbedarf	3.500,00 €	3.858,00 €
Reader und Kopien	10.000,00 €	9.927,01 €
Verwaltung Studienbeiträge	4.500,00 €	0,00 €
VSPL-Beauftragter	3.000,00 €	3.235,86 €
Sachkosten	1.000,00 €	216,50 €
	537.401,00 €	428.810,14 €

Fakultät für Philosophie, Pädagogik und Publizistik - Institut für Philosophie*Gesamtübersicht*

Projekte mit Ansatz	12	Einnahmen	199.280,00 €
Projekte mit Ausgaben	11	Ansatzsumme	186.000,00 €
Durchschnittliche Projektsomme*	15.127,51 €	Ausgabensumme	166.402,65 €

I. Verteilung der Ausgaben (in Euro)**Ia. Personal (in Euro)****Ib. Laufende Sachkosten**

Materialkosten (Top 3)**	Summe
Geräte/Ausstattung	1.514,82 €
Büro-/Geschäftsbedarf	197,22 €
keine	0,00 €
Andere Materialkosten	0,00 €

Weitere Sachkosten (Top 3)**	Summe
Literatur-/Stoffversorgung	26.890,31 €
Druckkosten	10.437,19 €
(Fremd-)Wartung	15,00 €
Andere weitere Sachkosten	0,00 €

Ic. Anlagen/ Inventargüter

Alle KEA	Summe
DV-Ausstattung	1.620,78 €
Techn./Wiss. Geräte	0,00 €
Sonstige Geschäftsausstattung	0,00 €
Summe	1.620,78 €

II. Projekte

Häufige KEA (Anzahl der Projekte) (Top 4)	Summe
Lehraufträge/Gastvorträge	7
Stud. Hilfskräfte	4
Wiss. Hilfskräfte	4
Wiss. Tarifbeschäftigte	2

III. Weitere Anmerkungen

Der größte Anteil der Studienbeiträge wird für die Beschäftigung von Personal ausgegeben. Etwa ein Viertel der Beiträge wird für laufende Sachkosten verwendet. Auf die weiteren Ausgabenarten fallen nur geringe Beträge.

Über die Hälfte der Personalausgaben fließt in Stellen für wissenschaftliche Hilfskräfte. Etwas über ein Viertel der Personalausgaben fließt in Stellen für studentische Hilfskräfte. Der Rest fließt in Lehraufträge/ Gastvorträge und anderes wissenschaftliches Personal. Zwar wurde im Rahmen von sieben der 11 Projekte Lehraufträge vergeben oder Gastvorträge gehalten (63% der Projekte), in den Kosten spiegelt sich dieser hohe Anteil allerdings kaum.

Unter den Sachkosten fallen insbesondere die Literatur-/ Stoffversorgung und die Druckkosten ins Gewicht.

Die Summe in Grafik I entspricht nicht exakt den Ausgaben, die in der Kopfzeile dargestellt sind. Dies wird durch meist kleinere Rückzahlungen (i.d.R. von Personalmitteln) verursacht. Diese Rückzahlungen (negative Werte) sind im Diagramm nicht dargestellt, werden bei der Summenbildung in der Kopfzeile aber selbstverständlich berücksichtigt.

* Nur auf Projekte mit Ausgaben bezogen

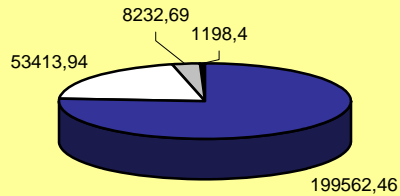
** Unter 'Top 3' werden jeweils die ausgabenstärksten KEA angegeben. Alle weiteren KEA werden in der letzten Zeile zusammengefasst.

Fakultät für Philosophie, Pädagogik und Publizistik - Institut für Pädagogik

Gesamtübersicht

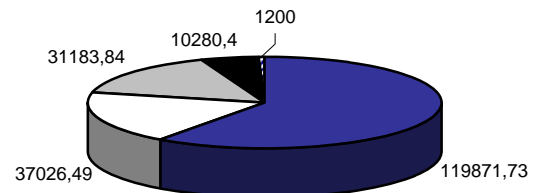
Projekte mit Ansatz	7	Einnahmen	435.904,00 €
Projekte mit Ausgaben	7	Ansatzsumme	351.401,00 €
Durchschnittliche Projektsumme*	37.486,78 €	Ausgabensumme	262.407,49 €

I. Verteilung der Ausgaben (in Euro)



■ Personal □ Laufende Sachkosten □ Anlagen/Inventargüter ■ Andere

Ia. Personal (in Euro)



■ Wissenschaft. Personal □ WHK
 ■ SHK □ Lehraufträge
 ■ Anderes Personal ■ Sonstige Personalkosten

Ib. Laufende Sachkosten

Materialkosten (Top 3)**	Summe
Geräte/Ausstattung	13.694,65 €
Softwarelizenzen	116,52 €
Büro-/Geschäftsbedarf	86,81 €
Andere Materialkosten	0,00 €

Weitere Sachkosten (Top 3)**	Summe
Literatur-/Stoffversorgung	29.798,09 €
Druckkosten	8.917,87 €
Werkverträge	800,00 €
Andere weitere Sachkosten	0,00 €

Ic. Anlagen/ Inventargüter

Alle KEA	Summe
DV-Ausstattung	7.370,86 €
Techn./Wiss. Geräte	0,00 €
Sonstige Geschäftsausstattung	861,83 €
Summe	8.232,69 €

II. Projekte

Häufige KEA (Anzahl der Projekte) (Top 4)	Summe
Stud. Hilfskräfte	3
Wiss. Tarifbeschäftigte	2
Wiss. Hilfskräfte	2
Lehraufträge/ Gastvorträge	2

III. Weitere Anmerkungen

Etwa drei Viertel der Studienbeiträge wurden für Personal ausgegeben. Der Rest der Ausgaben verteilt sich auf laufende Sachkosten und zu einem kleinen Teil auf Anlagen/ Inventargüter sowie andere Ausgaben.

Unter den Personalausgaben entfällt der größte Teil auf wissenschaftliches Personal. Studentische Hilfskräfte und Lehraufträge/ Gastvorträge machen einen deutlich kleineren Anteil der Personalkosten aus.

Unter den laufenden Sachkosten sind es insbesondere die Literatur-/ Stoffversorgung sowie Geräte/ Ausstattung, die ins Gewicht fallen.

* Nur auf Projekte mit Ausgaben bezogen

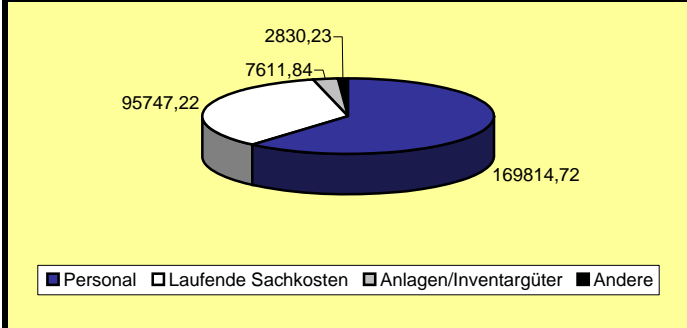
** Unter 'Top 3' werden jeweils die ausgabenstärksten KEA angegeben. Alle weiteren KEA werden in der letzten Zeile zusammengefasst.

Fakultät für Geschichtswissenschaft insgesamt

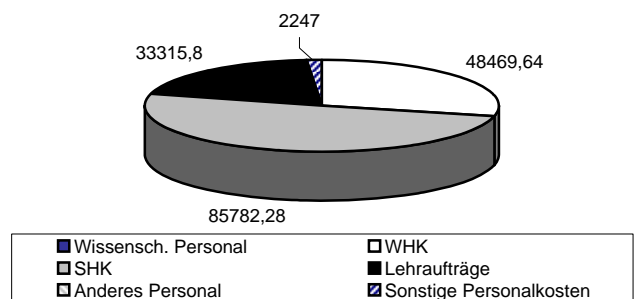
Gesamtübersicht

Projekte mit Ansatz	31	Einnahmen	694.854,00 €
Projekte mit Ausgaben	27	Ansatzsumme	677.993,58 €
Durchschnittliche Projektsumme*	10.222,37 €	Ausgabensumme	276.004,01 €

I. Verteilung der Ausgaben (in Euro)



Ia. Personal (in Euro)



Ib. Laufende Sachkosten

Materialkosten (Top 3)**	Summe
Geräte/Ausstattung	1.154,47 €
Lehr- und Forschungsmaterial	1.103,70 €
Software	251,99 €
Andere Materialkosten	177,13 €

Weitere Sachkosten (Top 3)**	Summe
Literatur-/Stoffversorgung	86.410,28 €
Exkursionen	5.947,13 €
Druckkosten	677,52 €
Andere weitere Sachkosten	25,00 €

Ic. Anlagen/ Inventargüter

Alle KEA	Summe
DV-Ausstattung	7.611,84 €
Techn./Wiss. Geräte	0,00 €
Sonstige Geschäftsausstattung	0,00 €
Summe	7.611,84 €

II. Projekte

Häufige KEA (Anzahl der Projekte) (Top 4)	Summe
Stud. Hilfskräfte	12
Literatur-/Stoffversorgung	9
Wiss. Hilfskräfte	6
Periodenfremde Aufwendungen	4

III. Weitere Anmerkungen

Drei Fünftel der Studienbeiträge werden für Personal verausgabt. Etwa ein Drittel entfällt auf laufende Sachkosten. Die restlichen Beträge werden für Anlagen/ Inventargüter und andere Kostenarten verwendet.

Bei den Personalkosten machen die studentischen Hilfskräfte etwa die Hälfte aus. Auf wissenschaftliche Hilfskräfte entfällt etwas mehr als ein Viertel der Kosten. Der Rest der Ausgaben wird für Lehraufträge/ Gastvorträge verwendet. Sonstige Personalkosten machen nur einen kleinen Anteil aus.

Bei den Sachkosten entfällt die mit Abstand größte Summe auf die Literatur-/ Stoffversorgung.

Für die DV-Ausstattung unter den Anlagen/ Inventargütern wird, an der Gesamtsumme gemessen, nur ein kleiner Anteil ausgeben.

* Nur auf Projekte mit Ausgaben bezogen

** Unter 'Top 3' werden jeweils die ausgabenstärksten KEA angegeben. Alle weiteren KEA werden in der letzten Zeile zusammengefasst.

Fakultät für Geschichtswissenschaft

Gesamtübersicht über die Projekte im Berichtszeitraum

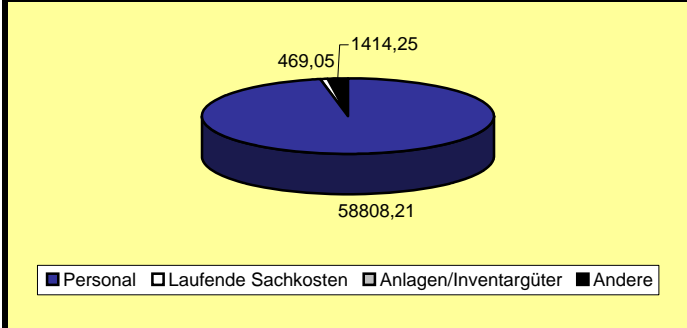
Projektname	Ansatz	Ausgaben
Studien- und Examensberatung	31.646,50 €	20.418,50 €
Verbesserung der Lehr im Optionalbereich	59.128,46 €	10.635,82 €
Verbesserung der Lehre in der Fakultät	27.745,10 €	24.163,98 €
Bibliotheksaufsicht	22.293,80 €	1.266,25 €
Bibliothekspflege Musikwissenschaft	5.194,49 €	264,50 €
ECUE-Projekt	4.133,20 €	3.737,91 €
Projekt interdisziplinärer Methodentrainer Mediävistik	5.000,00 €	204,55 €
Grundausstattung Bib Kl. Arch. SS 07	6.092,00 €	5.907,33 €
Grundausstattung Bib UFG SS 07	6.092,00 €	5.906,59 €
Parametrisierte Zuweisung f. Hilfsmittel Lehre	4.000,00 €	2.274,64 €
Diathek/ Mediathek Kl. Arch.	2.814,00 €	2.314,58 €
Tutorien	14.022,00 €	10.344,24 €
Lehraufträge	6.391,00 €	0,00 €
Exkursionen	4.260,00 €	2.000,00 €
Bib Kl. Arch. WS 07/08	9.035,00 €	3.135,38 €
Bib UFG WS 07/08	9.865,00 €	4.726,38 €
Tutorien integrierte Proseminare	29.549,68 €	24.315,56 €
Aktualisierung der Bibliotheksbestände	173.544,06 €	58.799,75 €
Hilfskräfte Bibliothek (Buchrecherche)	19.282,67 €	9.395,86 €
Projekte zur Verbesserung der Lehre	46.001,77 €	7.667,34 €
Hilfskräfte zur Unterstützung der Lehre	46.001,77 €	9.934,36 €
Mittel Institut für soziale Bewegungen, Verlängerung der Öffnungszeiten	1.500,00 €	1.638,71 €
Lehrkräfte für besondere Aufgaben (3 x 0,5 TVL 13)	42.000,00 €	0,00 €
Mentoren/innen für integrierte Proseminare	16.201,08 €	0,00 €
Buchmittel Professur Zeitgeschichte	10.000,00 €	0,00 €
Verbesserung der Bibliotheksausstattung und -öffnungszeiten	23.000,00 €	19.306,93 €
Digitalisierung von Bildträgern	11.000,00 €	11.218,24 €
Studienberatung	12.000,00 €	13.087,62 €
Tutorien für Einführungsveranstaltungen	3.200,00 €	2.262,46 €
Zuschüsse für Exkursionen zur Erhöhung der möglichen Teilnehmer/innenzahl	5.000,00 €	5.219,13 €
Hilfskräfte zur Unterstützung der Lehre	22.000,00 €	15.857,40 €
	677.993,58 €	276.004,01 €

Fakultät für Geschichtswissenschaft zentrale Projekte

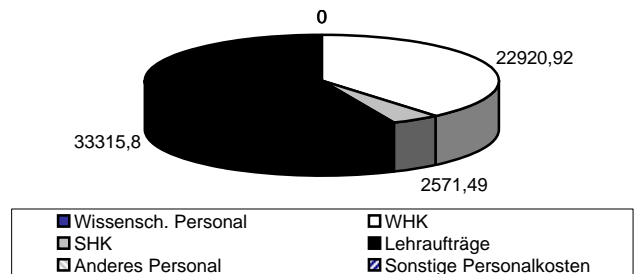
Gesamtübersicht

Projekte mit Ansatz	7	Einnahmen	k.A.
Projekte mit Ausgaben	7	Ansatzsumme	155.141,55 €
Durchschnittliche Projektsumme*	8.670,22 €	Ausgabensumme	60.691,51 €

I. Verteilung der Ausgaben (in Euro)



Ia. Personal (in Euro)



Ib. Laufende Sachkosten

Materialkosten (Top 3)**	Summe
keine	0,00 €
keine	0,00 €
keine	0,00 €
Andere Materialkosten	0,00 €

Weitere Sachkosten (Top 3)**	Summe
Literatur-/Stoffversorgung	414,50 €
Druckkosten	54,55 €
keine	0,00 €
Andere weitere Sachkosten	0,00 €

Ic. Anlagen/ Inventargüter

Alle KEA	Summe
DV-Ausstattung	0,00 €
Techn./Wiss. Geräte	0,00 €
Sonstige Geschäftsausstattung	0,00 €
Summe	0,00 €

II. Projekte

Häufige KEA (Anzahl der Projekte) (Top 4)	Summe
Stud. Hilfskräfte	2
Wiss. Hilfskräfte	2
Lehraufträge/ Gastvorträge	2
Literatur-/ Stoffversorgung	2

III. Weitere Anmerkungen

Die Studienbeiträge sind fast ausschließlich in die Beschäftigung von Personal geflossen. Hier fallen insbesondere die Lehraufträge/ Gastvorträge auf, die mehr als die Hälfte der Kosten ausmachen. Auch wissenschaftliche Hilfskräfte sind durch Studienbeiträge finanziert worden. Etwa ein Drittel der Personalkosten entfällt auf diese. Studentische Hilfskräfte machen nur einen geringen Anteil aus.

* Nur auf Projekte mit Ausgaben bezogen

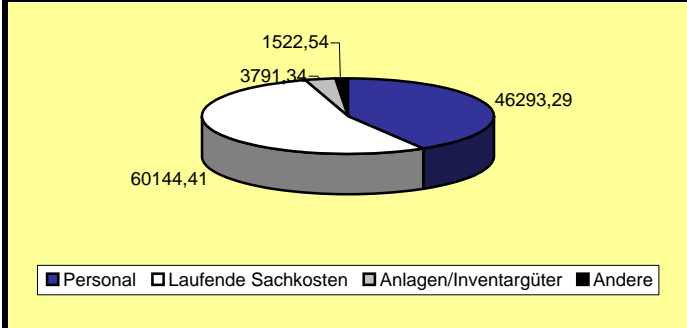
** Unter 'Top 3' werden jeweils die ausgabenstärksten KEA angegeben. Alle weiteren KEA werden in der letzten Zeile zusammengefasst.

Fakultät für Geschichtswissenschaft - Historisches Institut

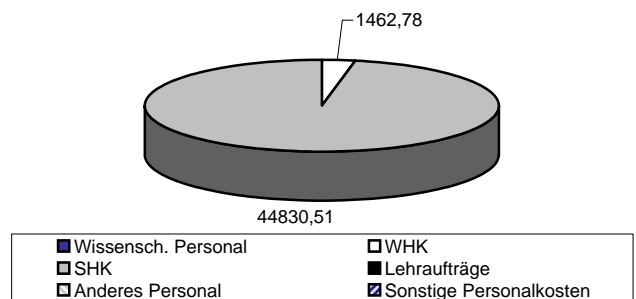
Gesamtübersicht

Projekte mit Ansatz	9	Einnahmen	485.497,00 €
Projekte mit Ausgaben	6	Ansatzsumme	384.081,03 €
Durchschnittliche Projektsumme*	18.625,26 €	Ausgabensumme	111.751,58 €

I. Verteilung der Ausgaben (in Euro)



Ia. Personal (in Euro)



Ib. Laufende Sachkosten

Materialkosten (Top 3)**	Summe
Geräte/Ausstattung	302,00 €
Büro-/Geschäftsbedarf	42,66 €
keine	0,00 €
Andere Materialkosten	0,00 €

Weitere Sachkosten (Top 3)**	Summe
Literatur-/Stoffversorgung	58.799,75 €
Exkursionen	1.000,00 €
keine	0,00 €
Andere weitere Sachkosten	0,00 €

Ic. Anlagen/ Inventargüter

Alle KEA	Summe
DV-Ausstattung	3.791,34 €
Techn./Wiss. Geräte	0,00 €
Sonstige Geschäftsausstattung	0,00 €
Summe	3.791,34 €

II. Projekte

Häufige KEA (Anzahl der Projekte) (Top 4)	Summe
Stud. Hilfskräfte	5
Wiss. Hilfskräfte	1
Wiss. Hilfskräfte	1
Wiss. Hilfskräfte	1

III. Weitere Anmerkungen

Mehr als die Hälfte der Studienbeiträge wird für laufende Sachkosten verausgabt. Etwa zwei Fünftel der Kosten entfallen auf Personal. Ein kleiner Rest wird für Anlagen/ Inventargüter und andere Kosten verwendet.

Bei den Sachkosten macht die Literatur-/ Stoffversorgung den größten Anteil aus. Andere Kostenarten fallen hier kaum ins Gewicht.

Von den Personalmitteln sind insbesondere studentische Hilfskräfte beschäftigt worden. Nur ein kleiner Anteil entfällt auf wissenschaftliche Hilfskräfte.

Die DV-Ausstattung im Bereich der Anlagen/ Inventargüter macht nur einen sehr kleinen Anteil an der Gesamtsumme aus.

* Nur auf Projekte mit Ausgaben bezogen

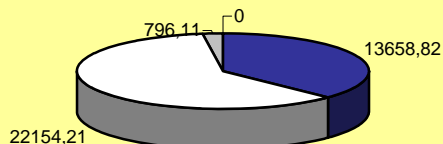
** Unter 'Top 3' werden jeweils die ausgabenstärksten KEA angegeben. Alle weiteren KEA werden in der letzten Zeile zusammengefasst.

Fakultät für Geschichtswissenschaft - Archäologische Wissenschaften

Gesamtübersicht

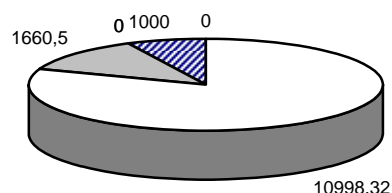
Projekte mit Ansatz	9	Einnahmen	78.958,00 €
Projekte mit Ausgaben	8	Ansatzsumme	62.571,00 €
Durchschnittliche Projektsumme*	4.576,14 €	Ausgabensumme	36.609,14 €

I. Verteilung der Ausgaben (in Euro)



■ Personal □ Laufende Sachkosten ■ Anlagen/Inventargüter ■ Andere

Ia. Personal (in Euro)



■ Wissensch. Personal □ WHK
■ SHK ■ Lehraufträge
■ Anderes Personal ■ Sonstige Personalkosten

Ib. Laufende Sachkosten

Materialkosten (Top 3)**	Summe
Geräte/Ausstattung	852,47 €
Lehr- und Forschungsmaterial	379,36 €
Software	251,99 €
Anderer Materialkosten	14,21 €

Weitere Sachkosten (Top 3)**	Summe
Literatur-/Stoffversorgung	19.656,18 €
Exkursionen	1.000,00 €
keine	0,00 €
Anderer weitere Sachkosten	0,00 €

Ic. Anlagen/ Inventargüter

Alle KEA	Summe
DV-Ausstattung	796,11 €
Techn./Wiss. Geräte	0,00 €
Sonstige Geschäftsausstattung	0,00 €
Summe	796,11 €

II. Projekte

Häufige KEA (Anzahl der Projekte) (Top 4)	Summe
Literatur-/Stoffversorgung	4
Wiss. Hilfskräfte	2
Lehr- und Forschungsmaterial	2
Stud. Hilfskräfte	1

III. Weitere Anmerkungen

Die laufenden Sachkosten machen den größten Anteil an den Studienbeiträgen aus, hier werden mehr als die Hälfte der Mittel ausgegeben. Ein ebenfalls großer Anteil entfällt auf Personalkosten, diese umfassen etwa 37% der Gesamtkosten. Ein kleiner Rest wird für Anlagen/ Inventargüter verausgabt.

Unter den Sachkosten ist die Literatur-/ Stoffversorgung der mit Abstand größte Posten.

Vom Personalanteil sind insbesondere wissenschaftliche Hilfskräfte eingestellt worden, über drei Viertel der Personalausgaben fallen in diesen Bereich. Studentische Hilfskräfte und sonstige Personalkosten machen nur einen kleinen Anteil aus.

Gleiches gilt für DV-Anlagen im Bereich der Anlagen/ Inventargüter.

* Nur auf Projekte mit Ausgaben bezogen

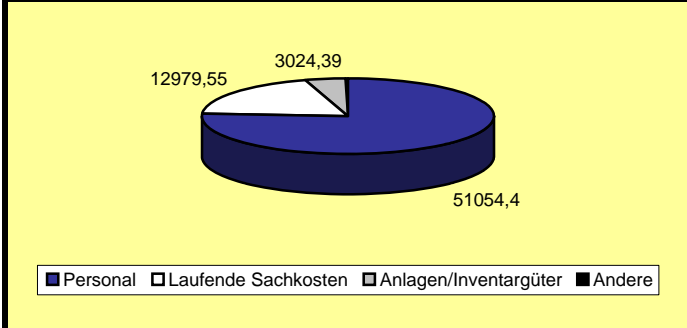
** Unter 'Top 3' werden jeweils die ausgabenstärksten KEA angegeben. Alle weiteren KEA werden in der letzten Zeile zusammengefasst.

Fakultät für Geschichtswissenschaft - Kunsthistorisches Institut

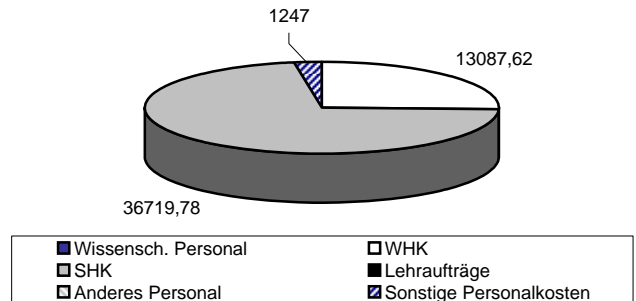
Gesamtübersicht

Projekte mit Ansatz	6	Einnahmen	130.398,00 €
Projekte mit Ausgaben	6	Ansatzsumme	76.200,00 €
Durchschnittliche Projektsomme*	11.158,63 €	Ausgabensumme	66.951,78 €

I. Verteilung der Ausgaben (in Euro)



Ia. Personal (in Euro)



Ib. Laufende Sachkosten

Materialkosten (Top 3)**	Summe
Lehr- und Forschungsmaterial	724,34 €
Büro-/Geschäftsbedarf	95,26 €
Verbrauchsmaterial	25,00 €
Andere Materialkosten	0,00 €

Weitere Sachkosten (Top 3)**	Summe
Literatur-/Stoffversorgung	7.539,85 €
Exkursionen	3.947,13 €
Druckkosten	622,97 €
Andere weitere Sachkosten	25,00 €

Ic. Anlagen/ Inventargüter

Alle KEA	Summe
DV-Ausstattung	3.024,39 €
Techn./Wiss. Geräte	0,00 €
Sonstige Geschäftsausstattung	0,00 €
Summe	3.024,39 €

II. Projekte

Häufige KEA (Anzahl der Projekte) (Top 4)	Summe
Stud. Hilfskräfte	4
Literatur-/Stoffversorgung	2
Wiss. Hilfskräfte	1
Aus-/Fortbildung, Teilnehmergebühren	1

III. Weitere Anmerkungen

Etwa drei Viertel der Studienbeiträge werden für Personal verausgabt. Ein Fünftel fließt in laufende Sachkosten. Der Rest wird für Anlagen/ Inventargüter verwendet.

Beinahe drei Viertel der Personalausgaben fließen in studentische Hilfskraft-Stellen. Für wissenschaftliche Hilfskräfte wird etwa ein Viertel verwendet. Ein kleiner Rest fließt in sonstige Personalkosten.

Unter den Sachkosten machen die Literatur-/ Stoffversorgung und Exkursionen den größten Teil aus.

Die DV-Ausstattung ist der einzige Ausgabenart bei den Anlagen/ Inventargütern.

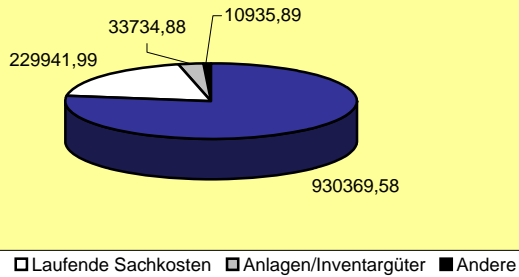
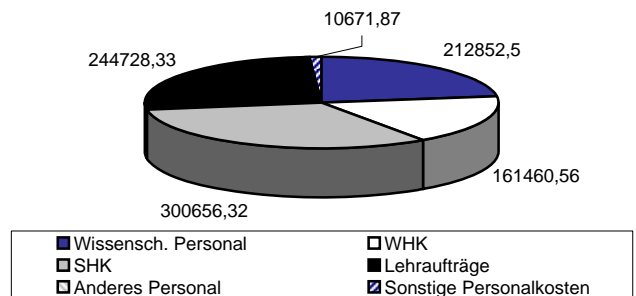
Die Summe in Grafik I entspricht nicht exakt den Ausgaben, die in der Kopfzeile dargestellt sind. Dies wird durch meist kleinere Rückzahlungen (i.d.R. von Personalmitteln) verursacht. Diese Rückzahlungen (negative Werte) sind im Diagramm nicht dargestellt, werden bei der Summenbildung in der Kopfzeile aber selbstverständlich berücksichtigt.

* Nur auf Projekte mit Ausgaben bezogen

** Unter 'Top 3' werden jeweils die ausgabenstärksten KEA angegeben. Alle weiteren KEA werden in der letzten Zeile zusammengefasst.

Fakultät für Philologie insgesamt*Gesamtübersicht*

Projekte mit Ansatz	142	Einnahmen	2.366.151,00 €
Projekte mit Ausgaben	119	Ansatzsumme	1.963.661,15 €
Durchschnittliche Projektsomme*	10.125,90 €	Ausgabensumme	1.204.982,34 €

I. Verteilung der Ausgaben (in Euro)**Ia. Personal (in Euro)****Ib. Laufende Sachkosten**

Materialkosten (Top 3)**	Summe
Geräte/Ausstattung	13.520,43 €
Büro-/Geschäftsbedarf	7.491,42 €
Lehr- und Forschungsmaterial	3.641,52 €
Andere Materialkosten	3.578,52 €

Weitere Sachkosten (Top 3)**	Summe
Literatur-/Stoffversorgung	167.864,78 €
Exkursionen	23.740,65 €
Druckkosten	5.149,46 €
Andere weitere Sachkosten	4.955,21 €

Ic. Anlagen/ Inventargüter

Alle KEA	Summe
DV-Ausstattung	24.401,50 €
Techn./Wiss. Geräte	9.333,38 €
Sonstige Geschäftsausstattung	0,00 €
Summe	33.734,88 €

II. Projekte

Häufige KEA (Anzahl der Projekte) (Top 4)	Summe
Stud. Hilfskräfte	42
Lehraufträge/Gastvorträge	27
Literatur-/Stoffversorgung	22
Wiss. Hilfskräfte	21

III. Weitere Anmerkungen

Mehr als drei Viertel der der Studienbeiträge werden für Personal verausgabt. Etwa ein Fünftel fließt in laufende Sachkosten und nur ein geringer Teil wird für Anlagen/ Investitionsgüter verwendet. Auf andere Kostenarten entfällt ein weiterer kleiner Anteil.

Zwei Fünftel der Personalausgaben entfallen auf wissenschaftliches Personal. Studentische Hilfskräfte machen ein Drittel der Personalkosten aus. Etwas über ein Viertel der Personalmittel wird für Lehraufträge/ Gastvorträge verausgabt. Ein kleiner Rest der Ausgaben betrifft sonstige Personalkosten.

Unter den Sachkosten ist der Anteil der Literatur-/ Stoffversorgung mit Abstand am größten.

Bei Anlagen/ Inventargütern entfallen größere Summen auf DV-Ausstattung und technische sowie wissenschaftliche Geräte. Gemessen an der Gesamtausgabensumme, sind diese Anteile jedoch wiederum gering.

* Nur auf Projekte mit Ausgaben bezogen

** Unter 'Top 3' werden jeweils die ausgabenstärksten KEA angegeben. Alle weiteren KEA werden in der letzten Zeile zusammengefasst.

Fakultät für Philologie

Gesamtübersicht über die Projekte im Berichtszeitraum

Projektname	Ansatz	Ausgaben
Studienberatung	12.000,00 €	10.023,24 €
Bibliotheksöffnungszeiten	4.400,00 €	3.838,70 €
DV-Ausstattung Bibliothek	8.000,00 €	0,00 €
Bibliothek, Bereich Medienwiss.	5.400,00 €	4.580,67 €
Bibliotheksguppenarbeitsräume	58.000,00 €	0,00 €
Multimediale Ausstattung, Personal	20.000,00 €	20.478,29 €
Multimediale Ausstattung, Geräte	22.000,00 €	0,00 €
Verbesserung der Betreuungsrelation/ Optionalbereich	9.000,00 €	2.000,00 €
Verbesserung der Betreuungsrelation/ Lateinkurse	11.000,00 €	4.811,20 €
Bibliothek, Literaturbeschaffung	4.600,00 €	5.534,69 €
Verbesserung der Bibliotheksausstattung	15.000,00 €	7.244,88 €
Studienbüro Linguistic	21.751,66 €	19.380,80 €
Tutorien	24.904,72 €	23.111,80 €
Lehraufträge	5.400,00 €	3.876,00 €
Tutoren	6.000,00 €	2.323,57 €
Lehraufträge	26.000,00 €	6.548,90 €
Buchbestellungen	14.000,00 €	8.085,29 €
Kopieraufträge	200,00 €	121,69 €
Materialbeschaffung	200,00 €	9,31 €
Medienausstattung	2.000,00 €	612,12 €
Stelle	49.000,00 €	5.623,34 €
Qualitätssicherung/ Lehraufträge BA	26.100,00 €	26.069,41 €
Qualitätssicherung/ Lehraufträge MA	6.800,00 €	6.676,00 €
Qualitätssicherung/ Lehraufträge Optionalbereich	2.910,00 €	0,00 €
Maßn. Zur Verbesserung der Betreuung	19.850,00 €	16.609,54 €
Einführungstutorien	9.500,00 €	9.383,67 €
Fachtutorien	4.320,00 €	0,00 €
Ausstattung zu Seminaren	1.700,00 €	1.650,71 €
Bibliotheksausstattung / Literaturbeschaffung	22.000,00 €	17.851,00 €
Bibliothek/ Literaturbeschaffung	140.000,00 €	82.053,43 €
sHk zur Unterstützung der Lehre	106.100,00 €	93.166,64 €
Lehraufträge	139.112,00 €	83.669,04 €
Tutorium	27.000,00 €	22.369,94 €
Homepage	6.500,00 €	4.733,40 €
multimediale Unterstützung von Lehrveranstaltungen	2.800,00 €	2.515,89 €
elektronische Aufzeichnung von Vorlesungen	2.000,00 €	1.283,28 €
wHk für Lehre	17.397,00 €	16.174,97 €
Vertretung W3-Prof. NF Bollacher	23.700,00 €	17.958,88 €
Honorare Lehre	23.398,40 €	19.050,00 €
Bereitstellung von Kopiervorlagen	2.150,00 €	1.185,44 €
Exkursionen/ Gastvorträge	8.000,00 €	3.985,96 €
Multimediale Ausstattung vorab für SS 2008	3.000,00 €	644,08 €
Raumausstattung	10.000,00 €	0,00 €
Angebot für ausländische Studierende	8.000,00 €	0,00 €
3/4 Lecturerstelle Germanistisches Institut	22.000,00 €	0,00 €
Digitalisierung von Sprachaufnahmen	5.000,00 €	0,00 €
1/2 Lecturerstelle Germanistisches Institut	10.000,00 €	0,00 €

Lehrmaterialien	500,00 €	0,00 €
2 digitale Aufnahmegeräte	1.500,00 €	0,00 €
Teilfinanzierung Digitalisierung	2.500,00 €	0,00 €
Aufbau eines Selbstlern-Arbeitsplatzes DaZ	3.500,00 €	1.606,50 €
Grundkursunterstützung	2.300,00 €	0,00 €
Buchbestellungen	13.885,00 €	2.104,23 €
Beschleunigung der Buchakzession	2.575,00 €	2.228,49 €
Verbesserung der Beratung	6.000,00 €	5.860,35 €
Sicherung des Lehrangebots durch Lektorenvertretung	27.000,00 €	23.803,24 €
Erweiterung des Lehrangebots durch Lehraufträge SS07	15.480,00 €	10.441,18 €
Erweiterung des Lehrangebots durch Wiss. Hk-Stellen SS07	84.000,00 €	27.951,38 €
Exkursionsmittel EXKSS07	3.000,00 €	3.000,00 €
Exkursionsmittel EXKWS07	2.500,00 €	2.500,00 €
Exkursionsmittel EXKSS08	3.000,00 €	1.119,34 €
Erweiterung des Lehrangebots durch Lehraufträge WS 07	17.000,00 €	8.547,32 €
Erweiterung des Lehrangebots durch Wiss. Hk-Stellen WS 07	15.000,00 €	5.222,95 €
Lektorenstelle LEK1	30.000,00 €	29.068,19 €
halbe LfbA-Stelle zur Qualifizierung	12.500,00 €	10.172,91 €
Verbesserung der Beratung	6.100,00 €	6.046,16 €
Betreuung von ausländischen Studierenden	7.500,00 €	7.311,29 €
Schreibtutorium	3.600,00 €	3.529,95 €
Lektorenstelle LEK2	30.000,00 €	9.473,80 €
Notenverwaltung im Basismodul	4.800,00 €	4.786,88 €
halbe Lehrstuhlvertretung Linguistik	20.000,00 €	18.190,53 €
Literaturbeschaffung	20.000,00 €	16.700,14 €
Technische Ausstattung	20.000,00 €	8.174,47 €
Maßnahme zur Verbesserung der Betreuungssituation der Lehrenden	1,00 €	0,00 €
Maßnahme zur Verbesserung der Betreuungssituation Studienfach	52.240,00 €	43.802,95 €
VSPL	1,00 €	0,00 €
Lehraufträge	41.600,00 €	21.292,40 €
Finanzierung bzw. Teilfinanzierung von Stellen	188.030,00 €	53.915,48 €
Exkursionsmittel	31.000,00 €	17.063,69 €
Modellprojekte Lernformen	3.000,00 €	124,58 €
Gastvorträge	600,00 €	400,00 €
Infomaterial	4.000,00 €	1.643,27 €
Administrative Aufgaben	1,00 €	0,00 €
Einführungstutorien	2.020,00 €	1.697,81 €
Fachtutorien	1.390,00 €	984,40 €
Bibliotheksausstattung / Literaturbeschaffung	5.088,00 €	3.048,32 €
Modellprojekte Lernformen	50.000,00 €	42.000,00 €
Mentorenprogramme	17.650,00 €	15.896,13 €
Angebot für ausländische Studierende	1.300,00 €	513,62 €
Qualitätssicherungsprojekte	2.500,00 €	0,00 €
Maßnahmen zur Verbesserung der Betreuungss.	2.800,00 €	2.520,00 €
Lehrmittel / Institutseigene Benennung	4.000,00 €	2.005,96 €
Einführungstutorien	0,00 €	3.651,12 €
Fachtutorien	0,00 €	10.415,93 €
Studienberatung	0,00 €	1.721,28 €
Unterstützung der Lehrenden	0,00 €	6.822,56 €
Differenzierung des Lehrangebots / Lehraufträge	0,00 €	12.963,93 €
Bibliotheksausstattung	0,00 €	4.217,86 €

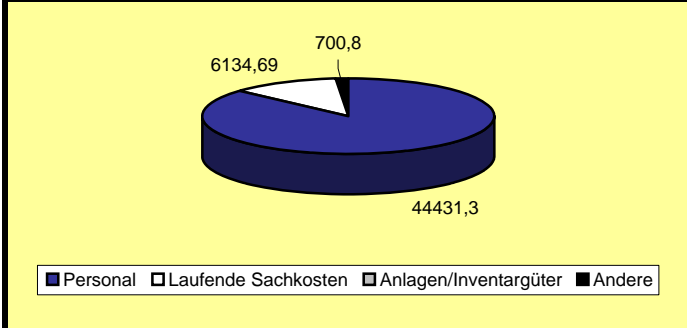
Multimediale Ausstattung	0,00 €	6.290,08 €
Tutorenprogramm	7.000,00 €	6.907,41 €
Studienberatung	9.400,00 €	4.577,83 €
Literaturbeschaffung	6.540,00 €	5.335,35 €
Praktikaausstattung	3.500,00 €	3.477,19 €
Theorie-Praxis-Projekte	1.000,00 €	1.000,00 €
Multimediale Ausstattung	2.500,00 €	2.467,76 €
Exkursionen	4.000,00 €	3.804,76 €
Externe Seminare und Workshops	3.000,00 €	2.404,60 €
Lehraufträge	9.500,00 €	7.666,23 €
Gasteinladungen	905,00 €	901,99 €
Publikationsprojekte von Studierenden	3.800,00 €	3.716,75 €
Betreuung Bibliothek	3.300,00 €	3.282,63 €
Unterstützung in der Lehre	6.240,00 €	5.286,86 €
Studienberatung	13.542,00 €	14.422,02 €
Bibliothek, student. Hk	3.752,00 €	2.867,12 €
Bibliothek, Literaturbeschaffung	19.500,00 €	19.751,71 €
Mediatheksaus. / Medienbesch. / Modern.	10.000,00 €	1.726,23 €
Multimediale Ausstattung / Medieneinh.	4.500,00 €	1.071,36 €
Mediathek, student. Hk	6.427,00 €	6.432,89 €
Multimediale Ausst. 2 Unterrichtsr.	10.000,00 €	0,00 €
Qualitätssicherungsprojekte	13.542,00 €	14.334,16 €
Freikauf von Stellen/ Qualitätssicher.	3.528,00 €	0,00 €
Mentorenprogramm	13.540,00 €	14.422,02 €
Ausstattung für Mentorenprogramm	3.000,00 €	0,00 €
Multimediale Ausstattung	13.000,00 €	12.470,80 €
Modellprojekt Lernformen	1.000,00 €	0,00 €
Workshop / Tagungen / Medienjob Tag	8.000,00 €	2.557,56 €
Maßn. Zu Verb.Betreuungs. / Kleingr.	1.000,00 €	0,00 €
Einführungstutorien	7.800,00 €	6.694,23 €
Angebot für ausl. Studierende	7.368,00 €	7.804,83 €
Digitalisierung von Unterrichtsmat.	2.400,00 €	2.109,24 €
Einführungstutorien	3.543,68 €	3.543,68 €
Studienberatung	3.167,66 €	3.167,66 €
Bibliothek, Literaturbeschaffung	1.858,04 €	1.858,04 €
Modellprojekte Lernformen	2.117,96 €	2.117,96 €
Qualitätssicherungsprojekte	5.186,07 €	5.186,07 €
Maßnahmen zur Verbesserung der Betreuungssituation	1.785,45 €	1.785,45 €
Studienberatung Wintersemester	2.869,02 €	2.869,02 €
Bibliothek, Literaturbeschaffung Wintersemester	1.892,58 €	1.892,58 €
Modellprojekte Lernformen Wintersemester	2.781,56 €	2.781,56 €
Qualitätssicherungsprojekte Wintersemster	972,15 €	972,15 €
Maßnahmen zur Verbesserung der Betreuungssituation Wintersemester	952,98 €	952,98 €
Umbuchung	4.295,22 €	4.295,22 €
	<u>1.963.661,15 €</u>	<u>1.204.982,34 €</u>

Fakultät für Philologie - zentrale Maßnahmen

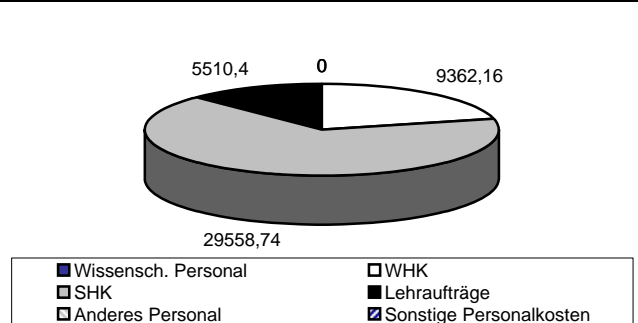
Gesamtübersicht

Projekte mit Ansatz	10	Einnahmen	k.A.
Projekte mit Ausgaben	7	Ansatzsumme	154.400,00 €
Durchschnittliche Projektsomme*	7.323,83 €	Ausgabensumme	51.266,79 €

I. Verteilung der Ausgaben (in Euro)



Ia. Personal (in Euro)



Ib. Laufende Sachkosten

Materialkosten (Top 3)**	Summe
Büro-/Geschäftsbedarf	5.534,69 €
keine	0,00 €
keine	0,00 €
Andere Materialkosten	0,00 €

Weitere Sachkosten (Top 3)**	Summe
Dienstleistung von externen Institutionen	600,00 €
keine	0,00 €
keine	0,00 €
Andere weitere Sachkosten	0,00 €

Ic. Anlagen/ Inventargüter

Alle KEA	Summe
DV-Ausstattung	0,00 €
Techn./Wiss. Geräte	0,00 €
Sonstige Geschäftsausstattung	0,00 €
Summe	0,00 €

II. Projekte

Häufige KEA (Anzahl der Projekte) (Top 4)	Summe
Stud. Hilfskräfte	4
Lehraufträge/ Gastvorträge	2
Wiss. Hilfskräfte	1
Büro-/ Geschäftsbedarf	1

III. Weitere Anmerkungen

Ein Großteil der Studienbeiträge wird für Personal verausgabt. Nur ein Anteil von etwas über 10% entfällt auf laufende Sachkosten. Ein weiterer kleiner Anteil verteilt sich auf andere Kostenarten.

Zwei Drittel der Personalkosten entfallen auf studentische Hilfskräfte. Ein Fünftel entfällt auf wissenschaftliche Hilfskräfte. Der Rest wird für Lehraufträge/ Gastvorträge verausgabt.

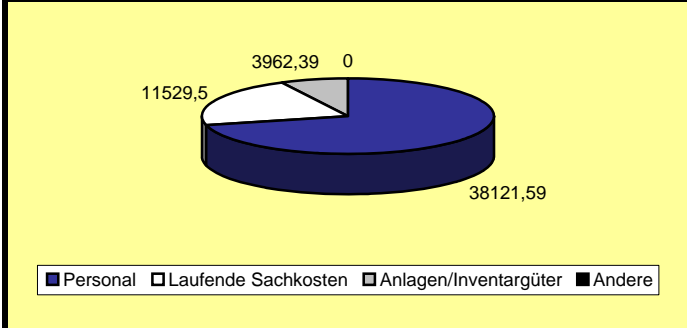
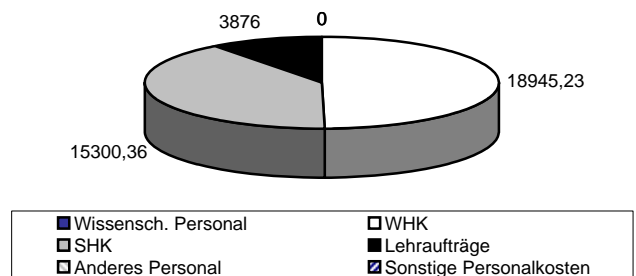
Unter den Sachkosten sind die Ausgaben für Büro-/ Geschäftsbedarf am höchsten. Ein weiterer Anteil entfällt auf Dienstleistungen externer Institutionen.

* Nur auf Projekte mit Ausgaben bezogen

** Unter 'Top 3' werden jeweils die ausgabenstärksten KEA angegeben. Alle weiteren KEA werden in der letzten Zeile zusammengefasst.

Fakultät für Philologie - Sprachwissenschaftliches Institut*Gesamtübersicht*

Projekte mit Ansatz	4	Einnahmen	89.894,00 €
Projekte mit Ausgaben	4	Ansatzsumme	67.056,38 €
Durchschnittliche Projektsumme*	13.403,37 €	Ausgabensumme	53.613,48 €

I. Verteilung der Ausgaben (in Euro)**Ia. Personal (in Euro)****Ib. Laufende Sachkosten**

Materialkosten (Top 3)**	Summe
Büro-/Geschäftsbedarf	666,95 €
Verbrauchsmaterial	592,18 €
Geräte/Ausstattung	236,99 €
Andere Materialkosten	0,00 €

Weitere Sachkosten (Top 3)**	Summe
Literatur-/Stoffversorgung	8.384,37 €
Miete für Geräte	1.355,21 €
Druckkosten	293,80 €
Andere weitere Sachkosten	0,00 €

Ic. Anlagen/ Inventargüter

Alle KEA	Summe
DV-Ausstattung	3.962,39 €
Techn./Wiss. Geräte	0,00 €
Sonstige Geschäftsausstattung	0,00 €
Summe	3.962,39 €

II. Projekte

Häufige KEA (Anzahl der Projekte) (Top 4)	Summe
Stud. Hilfskräfte	2
Literatur-/ Stoffversorgung	2
Wiss. Hilfskräfte	1
Lehraufträge/ Gastvorträge	1

III. Weitere Anmerkungen

Mehr als zwei Drittel der Studienbeiträge werden für Personal verausgabt. Ungefähr 20% entfallen auf laufende Sachkosten und der Rest auf Anlagen/ Inventargüter.

Die Hälfte der Personalausgaben werden für die Einstellung von wissenschaftlichen Hilfskräften aufgewendet. Etwas über ein Drittel der Ausgaben entfällt auf studentische Hilfskräfte. Der Rest wird für Lehraufträge/ Gastvorträge verwendet.

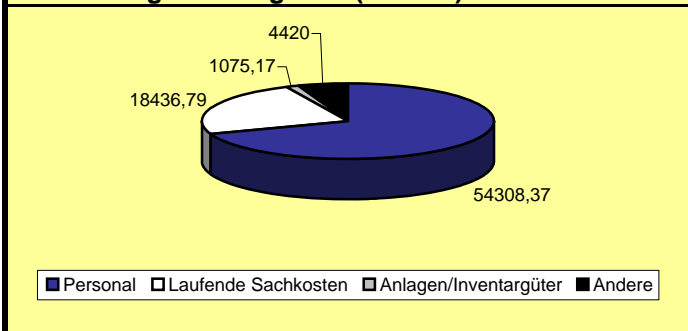
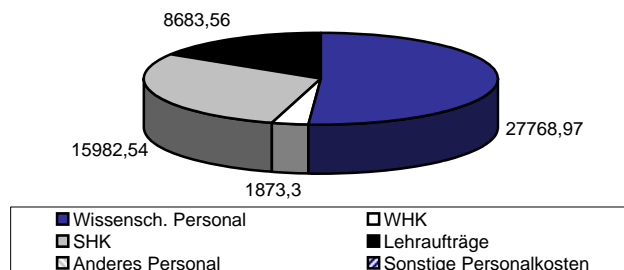
Unter den Sachkosten macht die Literatur-/ Stoffversorgung den größten Teil aus. Bei den Anlagen/ Inventargütern entfällt auf die DV-Ausstattung ein größerer Anteil. Andere Ausgabenarten sind gemessen an der Gesamtsumme deutlich kleiner.

* Nur auf Projekte mit Ausgaben bezogen

** Unter 'Top 3' werden jeweils die ausgabenstärksten KEA angegeben. Alle weiteren KEA werden in der letzten Zeile zusammengefasst.

Fakultät für Philologie - Lehrstuhl für Allgemeine u. Vergl. Literaturwissensch.*Gesamtübersicht*

Projekte mit Ansatz	8	Einnahmen	111.198,00 €
Projekte mit Ausgaben	6	Ansatzsumme	93.180,00 €
Durchschnittliche Projektsumme*	13.040,06 €	Ausgabensumme	78.240,33 €

I. Verteilung der Ausgaben (in Euro)**Ia. Personal (in Euro)****Ib. Laufende Sachkosten**

Materialkosten (Top 3)**	Summe
Geräte/Ausstattung	512,22 €
Büro-/Geschäftsbedarf	56,37 €
keine	0,00 €
Andere Materialkosten	0,00 €

Weitere Sachkosten (Top 3)**	Summe
Literatur-/Stoffversorgung	17.851,00 €
Druckkosten	17,20 €
keine	0,00 €
Andere weitere Sachkosten	0,00 €

Ic. Anlagen/ Inventargüter

Alle KEA	Summe
DV-Ausstattung	1.075,17 €
Techn./Wiss. Geräte	0,00 €
Sonstige Geschäftsausstattung	0,00 €
Summe	1.075,17 €

II. Projekte

Häufige KEA (Anzahl der Projekte) (Top 4)	Summe
Wiss. Tarifbeschäftigte	2
Stud. Hilfskräfte	2
Lehraufträge/ Gastvorträge	2
Büro-/Geschäftsbedarf	2

III. Weitere Anmerkungen

Etwas weniger als drei Viertel der Studienbeiträge sind in die Beschäftigung zusätzlichen Personals geflossen. Etwa ein Viertel der Kosten fällt in den Bereich der laufenden Sachkosten.

Insbesondere wissenschaftliches Personal wurde von den Studienbeiträgen eingestellt. Etwas mehr als ein Viertel der Personalausgaben entfällt auf studentische Hilfskräfte, der Rest wird für Lehraufträge/ Gastvorträge verausgabt.

* Nur auf Projekte mit Ausgaben bezogen

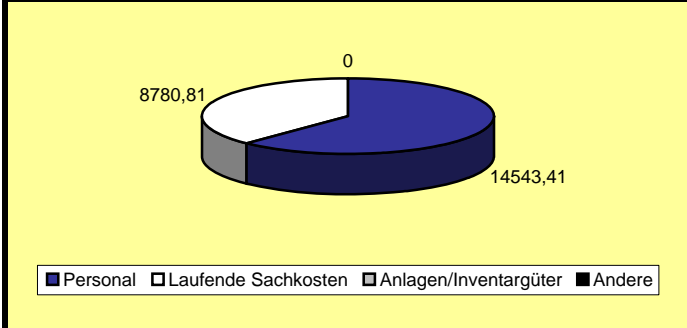
** Unter 'Top 3' werden jeweils die ausgabenstärksten KEA angegeben. Alle weiteren KEA werden in der letzten Zeile zusammengefasst.

Fakultät für Philologie - Seminar für Klassische Philologie

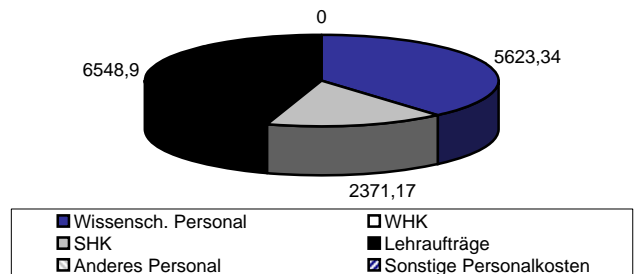
Gesamtübersicht

Projekte mit Ansatz	7	Einnahmen	104.258,00 €
Projekte mit Ausgaben	7	Ansatzsumme	97.400,00 €
Durchschnittliche Projektsumme*	3.332,03 €	Ausgabensumme	23.324,22 €

I. Verteilung der Ausgaben (in Euro)



Ia. Personal (in Euro)



Ib. Laufende Sachkosten

Materialkosten (Top 3)**	Summe
Geräte/Ausstattung	415,87 €
Büro-/Geschäftsbedarf	86,06 €
Lehr- und Forschungsmaterial	3,97 €
Andere Materialkosten	0,00 €

Weitere Sachkosten (Top 3)**	Summe
Literatur-/Stoffversorgung	8.198,28 €
Druckkosten	76,63 €
keine	0,00 €
Andere weitere Sachkosten	0,00 €

Ic. Anlagen/ Inventargüter

Alle KEA	Summe
DV-Ausstattung	0,00 €
Techn./Wiss. Geräte	0,00 €
Sonstige Geschäftsausstattung	0,00 €
Summe	0,00 €

II. Projekte

Häufige KEA (Anzahl der Projekte) (Top 4)	Summe
Literatur-/ Stoffversorgung	3
Stud. Hilfskräfte	2
Büro-/ Geschäftsbedarf	2
Wiss. Tarifbeschäftigte	1

III. Weitere Anmerkungen

Fast ein Drittel der Studienbeiträge wird für Personal verausgabt. Etwas mehr als ein Drittel wird für laufende Sachkosten verwendet. Andere Kostenarten gibt es nicht.

Unter den Personalkosten machen Lehraufträge/ Gastvorträge etwa 45% der Kosten aus. Ein Drittel der Personalmittel wird für wissenschaftliches Personal ausgegeben. Von den verbleibenden Mitteln werden studentische Hilfskräfte beschäftigt.

Unter den Sachkosten ist die Literatur-/ Stoffversorgung der größte Posten. Alle anderen Ausgabenarten machen nur einen kleinen Teil der Gesamtsumme aus.

* Nur auf Projekte mit Ausgaben bezogen

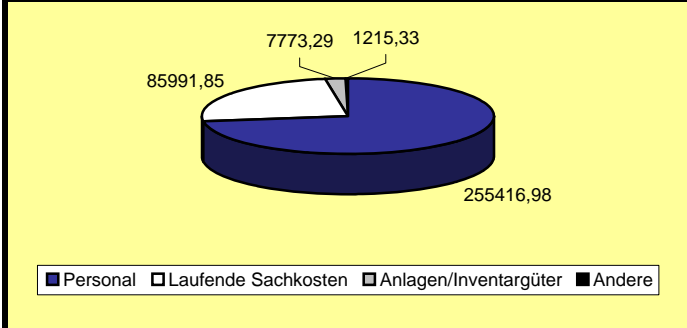
** Unter 'Top 3' werden jeweils die ausgabenstärksten KEA angegeben. Alle weiteren KEA werden in der letzten Zeile zusammengefasst.

Fakultät für Philologie - Germanistisches Institut

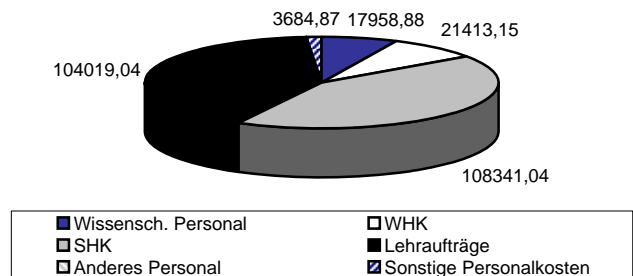
Gesamtübersicht

Projekte mit Ansatz	23	Einnahmen	646.753,00 €
Projekte mit Ausgaben	14	Ansatzsumme	566.457,40 €
Durchschnittliche Projektsumme*	25.028,39 €	Ausgabensumme	350.397,45 €

I. Verteilung der Ausgaben (in Euro)



Ia. Personal (in Euro)



Ib. Laufende Sachkosten

Materialkosten (Top 3)**	Summe
Geräte/Ausstattung	747,81 €
Softwarelizenzen	644,08 €
Büro-/Geschäftsbedarf	142,59 €
Andere Materialkosten	0,00 €

Weitere Sachkosten (Top 3)**	Summe
Literatur-/Stoffversorgung	81.917,33 €
Exkursionen	1.361,09 €
Druckkosten	1.178,95 €
Andere weitere Sachkosten	0,00 €

Ic. Anlagen/ Inventargüter

Alle KEA	Summe
DV-Ausstattung	4.977,27 €
Techn./Wiss. Geräte	2.796,02 €
Sonstige Geschäftsausstattung	0,00 €
Summe	7.773,29 €

II. Projekte

Häufige KEA (Anzahl der Projekte) (Top 4)	Summe
Stud. Hilfskräfte	3
Wiss. Hilfskräfte	3
Lehraufträge/ Gastvorträge	3
DV-Ausstattung	3

III. Weitere Anmerkungen

Fast drei Viertel der Studienbeiträge werden für Personal verausgabt. Ungefähr ein Viertel der Beiträge entfallen auf laufende Sachkosten. Nur ein kleiner Anteil wird für Anlagen/Inventargüter eingesetzt.

Unter den Personalausgaben entfällt der größte Anteil auf studentische Hilfskräfte, dies sind etwa 40 %. Ein ähnlich großer Anteil wird für Lehraufträge/ Gastvorträge verwendet. Andere Personalkosten machen jeweils einen kleinen Teil aus.

Unter den Sachkosten entfällt der mit Abstand größte Teil auf die Literaturversorgung.

* Nur auf Projekte mit Ausgaben bezogen

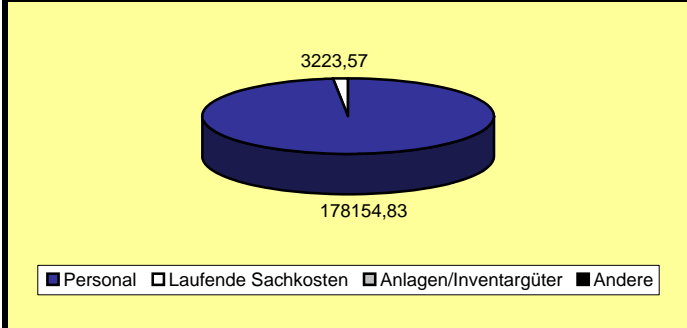
** Unter 'Top 3' werden jeweils die ausgabenstärksten KEA angegeben. Alle weiteren KEA werden in der letzten Zeile zusammengefasst.

Fakultät für Philologie - Englisches Seminar

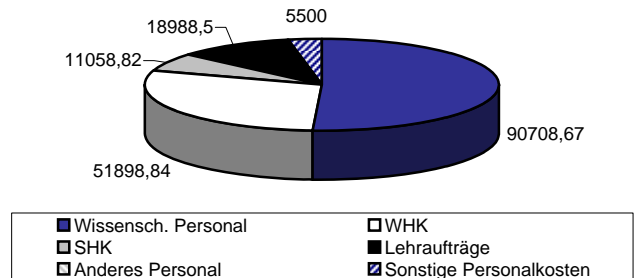
Gesamtübersicht

Projekte mit Ansatz	19	Einnahmen	458.549,00 €
Projekte mit Ausgaben	19	Ansatzsumme	303.940,00 €
Durchschnittliche Projektsomme*	9.545,17 €	Ausgabensumme	181.358,19 €

I. Verteilung der Ausgaben (in Euro)



Ia. Personal (in Euro)



Ib. Laufende Sachkosten

Materialkosten (Top 3)**	Summe
Softwarelizenzen	285,00 €
keine	0,00 €
keine	0,00 €
Anderere Materialkosten	0,00 €

Weitere Sachkosten (Top 3)**	Summe
Literatur-/Stoffversorgung	1.819,23 €
Exkursionen	1.119,34 €
keine	0,00 €
Anderere weitere Sachkosten	0,00 €

Ic. Anlagen/ Inventargüter

Alle KEA	Summe
DV-Ausstattung	0,00 €
Techn./Wiss. Geräte	0,00 €
Sonstige Geschäftsausstattung	0,00 €
Summe	0,00 €

II. Projekte

Häufige KEA (Anzahl der Projekte) (Top 4)	Summe
Wiss. Hilfskräfte	6
Wiss. Tarifbeschäftigte	4
Stud. Hilfskräfte	4
Lehraufträge/Gastvorträge	2

III. Weitere Anmerkungen

Fast die gesamte Summe der Studienbeiträge wird für die Beschäftigung zusätzlichen Personals ausgegeben. Etwas mehr als drei Viertel der Personalkosten werden hier durch wissenschaftliches Personal verursacht, darunter sind auch wissenschaftliche Hilfskräfte, die etwa ein Viertel der gesamten Personalkosten ausmachen. Die restlichen Kosten verteilen sich auf Lehraufträge/ Gastvorträge, studentische Hilfskräfte und sonstige Personalkosten.

Die Summe in Grafik I entspricht nicht exakt den Ausgaben, die in der Kopfzeile dargestellt sind. Dies wird durch meist kleinere Rückzahlungen (i.d.R. von Personalmitteln) verursacht. Diese Rückzahlungen (negative Werte) sind im Diagramm nicht dargestellt, werden bei der Summenbildung in der Kopfzeile aber selbstverständlich berücksichtigt.

* Nur auf Projekte mit Ausgaben bezogen

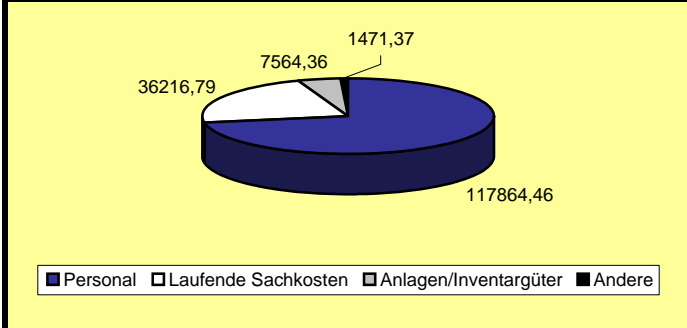
** Unter 'Top 3' werden jeweils die ausgabenstärksten KEA angegeben. Alle weiteren KEA werden in der letzten Zeile zusammengefasst.

Fakultät für Philologie - Romanisches Seminar

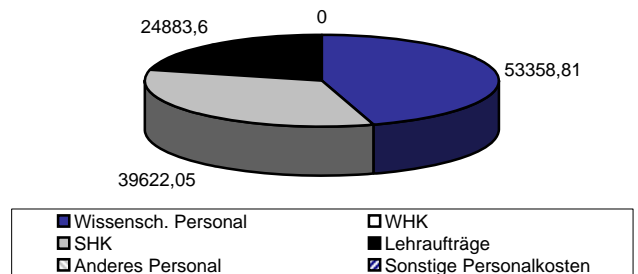
Gesamtübersicht

Projekte mit Ansatz	12	Einnahmen	376.778,00 €
Projekte mit Ausgaben	9	Ansatzsumme	360.473,00 €
Durchschnittliche Projektsumme*	18.124,11 €	Ausgabensumme	163.116,98 €

I. Verteilung der Ausgaben (in Euro)



Ia. Personal (in Euro)



Ib. Laufende Sachkosten

Materialkosten (Top 3)**	Summe
Geräte/Ausstattung	833,96 €
Büro-/Geschäftsbedarf	105,25 €
Softwarelizenzen	73,80 €
Andere Materialkosten	50,78 €

Weitere Sachkosten (Top 3)**	Summe
Literatur-/Stoffversorgung	19.328,14 €
Exkursionen	14.334,19 €
Druckkosten	1.490,67 €
Andere weitere Sachkosten	0,00 €

Ic. Anlagen/ Inventargüter

Alle KEA	Summe
DV-Ausstattung	4.601,70 €
Techn./Wiss. Geräte	2.962,66 €
Sonstige Geschäftsausstattung	0,00 €
Summe	7.564,36 €

II. Projekte

Häufige KEA (Anzahl der Projekte) (Top 4)	Summe
Lehraufträge/ Gastvorträge	4
Literatur-/ Stoffversorgung	4
Exkursionen	3
Wiss. Tarifbeschäftigte	2

III. Weitere Anmerkungen

Fast drei Viertel der Studienbeiträge werden für Personal verausgabt. Etwas weniger als ein Viertel wird für laufende Sachkosten eingesetzt und nur ein kleiner Teil entfällt auf Anlagen/ Inventargüter.

Die Personalkosten entfallen zu etwas mehr als ein Drittel auf wissenschaftliches Personal. Der gleiche Anteil entfällt auf studentische Hilfskräfte. Der Rest entfällt auf Lehraufträge/ Gastvorträge.

Unter den Sachkosten machen die Literatur-/ Stoffversorgung und Exkursionen den größten Anteil aus. Alle anderen Ausgabenarten sind jeweils deutlich geringer vertreten.

* Nur auf Projekte mit Ausgaben bezogen

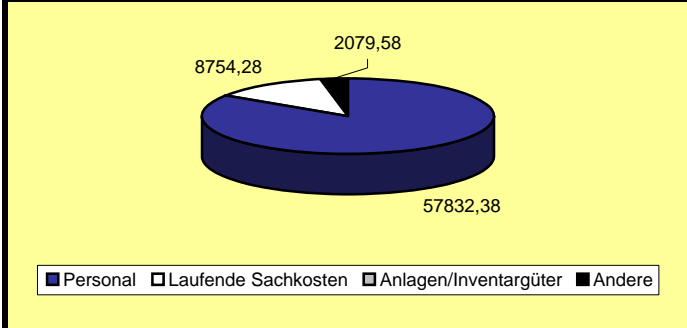
** Unter 'Top 3' werden jeweils die ausgabenstärksten KEA angegeben. Alle weiteren KEA werden in der letzten Zeile zusammengefasst.

Fakultät für Philologie - Seminar für Slavistik Lotman-Institut

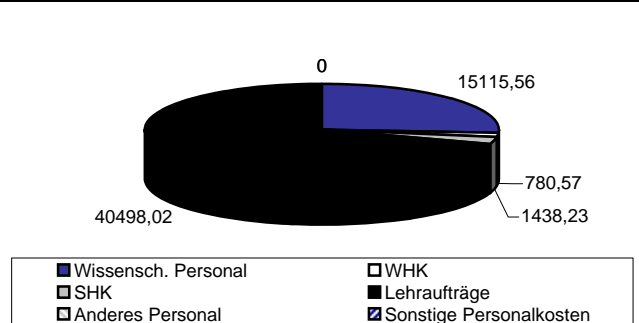
Gesamtübersicht

Projekte mit Ansatz	9	Einnahmen	121.960,00 €
Projekte mit Ausgaben	8	Ansatzsumme	86.748,00 €
Durchschnittliche Projektsomme*	8.583,28 €	Ausgabensumme	68.666,24 €

I. Verteilung der Ausgaben (in Euro)



Ia. Personal (in Euro)



Ib. Laufende Sachkosten

Materialkosten (Top 3)**	Summe
keine	0,00 €
keine	0,00 €
keine	0,00 €
Andere Materialkosten	0,00 €

Weitere Sachkosten (Top 3)**	Summe
Literatur-/Stoffversorgung	3.048,32 €
Werkverträge	3.000,00 €
Druckkosten	2.005,96 €
Andere weitere Sachkosten	700,00 €

Ic. Anlagen/ Inventargüter

Alle KEA	Summe
DV-Ausstattung	0,00 €
Techn./Wiss. Geräte	0,00 €
Sonstige Geschäftsausstattung	0,00 €
Summe	0,00 €

II. Projekte

Häufige KEA (Anzahl der Projekte) (Top 4)	Summe
Lehraufträge/Gastvorträge	3
Wiss. Tarifbeschäftigte	1
Stud. Hilfskräfte	1
Wiss. Hilfskräfte	1

III. Weitere Anmerkungen

Über vier Fünftel der Studienbeiträge werden für Personal verausgabt. Ein kleiner Teil entfällt auf laufende Sachkosten und andere Ausgabenarten.

Unter den Personalkosten entfallen etwas weniger als drei Viertel der Ausgaben auf Lehraufträge/ Gastvorträge und ein Viertel auf wissenschaftliches Personal. Die anderen Ausgabenarten machen einen kleineren Restbetrag aus.

An den Sachkosten machen die Literatur-/ Stoffversorgung und Werkverträge etwa den gleichen Anteil aus. Hierhin fließen etwa 3000 Euro. 2000 Euro entfallen auf Druckkosten. Andere Ausgaben machen den Rest aus, in der Summe sind dies 700 Euro.

* Nur auf Projekte mit Ausgaben bezogen

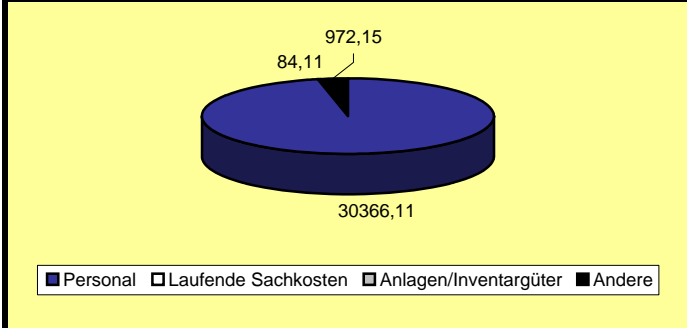
** Unter 'Top 3' werden jeweils die ausgabenstärksten KEA angegeben. Alle weiteren KEA werden in der letzten Zeile zusammengefasst.

Fakultät für Philologie - Orientalistik und Islamwissenschaften

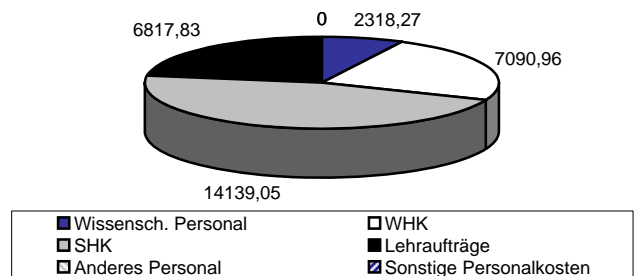
Gesamtübersicht

Projekte mit Ansatz	12	Einnahmen	83.890,00 €
Projekte mit Ausgaben	12	Ansatzsumme	31.422,37 €
Durchschnittliche Projektsumme*	2.618,53 €	Ausgabensumme	31.422,37 €

I. Verteilung der Ausgaben (in Euro)



Ia. Personal (in Euro)



Ib. Laufende Sachkosten

Materialkosten (Top 3)**	Summe
keine	0,00 €
keine	0,00 €
keine	0,00 €
Andere Materialkosten	0,00 €

Weitere Sachkosten (Top 3)**	Summe
Literatur-/Stoffversorgung	84,11 €
keine	0,00 €
keine	0,00 €
Andere weitere Sachkosten	0,00 €

Ic. Anlagen/ Inventargüter

Alle KEA	Summe
DV-Ausstattung	0,00 €
Techn./Wiss. Geräte	0,00 €
Sonstige Geschäftsausstattung	0,00 €
Summe	0,00 €

II. Projekte

Häufige KEA (Anzahl der Projekte) (Top 4)	Summe
Stud. Hilfskräfte	8
Wiss. Hilfskräfte	3
Lehraufträge/Gastvorträge	2
Verbeamtete Professoren/Professorinnen	1

III. Weitere Anmerkungen

Aus den Studienbeitragsmitteln wurde fast ausschließlich Personal eingestellt. Andere Kosten machen nur einen kleinen Anteil an den Mitteln aus.

Fast die Hälfte der Personalmittel werden für studentische Hilfskräfte verausgabt. Auf wissenschaftliches Personal entfällt mehr als ein Viertel der Ausgaben. Der Rest wird für Lehraufträge/ Gastvorträge verwendet.

* Nur auf Projekte mit Ausgaben bezogen

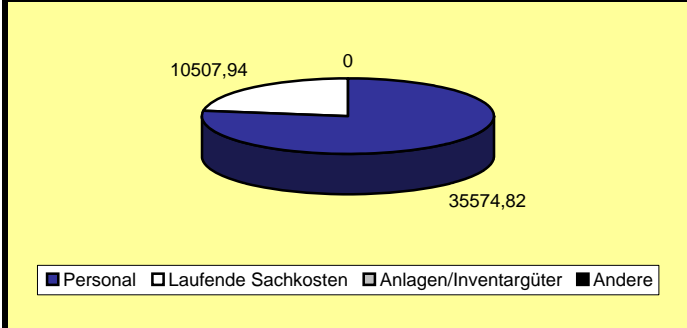
** Unter 'Top 3' werden jeweils die ausgabenstärksten KEA angegeben. Alle weiteren KEA werden in der letzten Zeile zusammengefasst.

Fakultät für Philologie - Seminar für Sprachlehrforschung

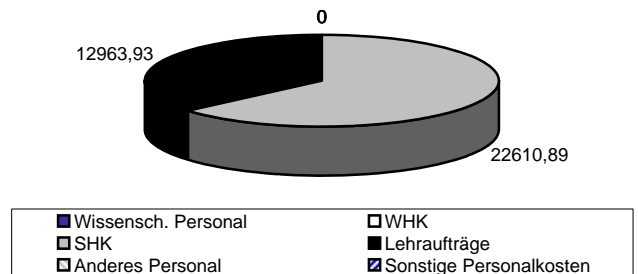
Gesamtübersicht

Projekte mit Ansatz	7	Einnahmen	126.747,00 €
Projekte mit Ausgaben	7	Ansatzsumme	nicht angeg.
Durchschnittliche Projektsumme*	6.583,25 €	Ausgabensumme	46.082,76 €

I. Verteilung der Ausgaben (in Euro)



Ia. Personal (in Euro)



Ib. Laufende Sachkosten

Materialkosten (Top 3)**	Summe
Geräte/Ausstattung	5.823,60 €
Software	466,48 €
keine	0,00 €
Andere Materialkosten	0,00 €

Weitere Sachkosten (Top 3)**	Summe
Literatur-/Stoffversorgung	4.217,86 €
keine	0,00 €
keine	0,00 €
Andere weitere Sachkosten	0,00 €

Ic. Anlagen/ Inventargüter

Alle KEA	Summe
DV-Ausstattung	0,00 €
Techn./Wiss. Geräte	0,00 €
Sonstige Geschäftsausstattung	0,00 €
Summe	0,00 €

II. Projekte

Häufige KEA (Anzahl der Projekte) (Top 4)	Summe
Stud. Hilfskräfte	4
Lehraufträge/ Gastvorträge	1
Geräte/ Ausstattung	1
Software	1

III. Weitere Anmerkungen

Etwas über drei Viertel der Studienbeiträge werden für Personal verausgabt. Der Rest wird für laufende Sachkosten verwendet.

Fast ein Drittel der Personalkosten entfällt auf studentische Hilfskräfte. Der Rest wird für Lehraufträge/ Gastvorträge verwendet.

Unter den Sachkosten nimmt der Posten Geräte/ Ausstattung den größten Anteil ein, gefolgt von der Literatur-/ Stoffversorgung.

* Nur auf Projekte mit Ausgaben bezogen

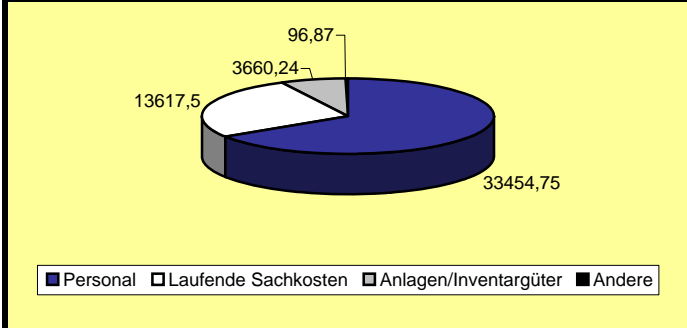
** Unter 'Top 3' werden jeweils die ausgabenstärksten KEA angegeben. Alle weiteren KEA werden in der letzten Zeile zusammengefasst.

Fakultät für Philologie - Institut für Theaterwissenschaft

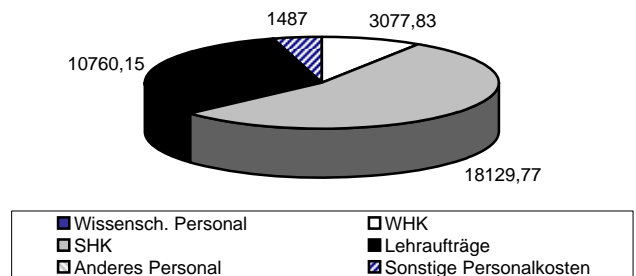
Gesamtübersicht

Projekte mit Ansatz	13	Einnahmen	83.628,00 €
Projekte mit Ausgaben	13	Ansatzsumme	60.685,00 €
Durchschnittliche Projektsomme*	3.909,95 €	Ausgabensumme	50.829,36 €

I. Verteilung der Ausgaben (in Euro)



Ia. Personal (in Euro)



Ib. Laufende Sachkosten

Materialkosten (Top 3)**	Summe
Geräte/Ausstattung	970,93 €
Lehr- und Forschungsmaterial	829,02 €
Software	186,90 €
Andere Materialkosten	86,33 €

Weitere Sachkosten (Top 3)**	Summe
Exkursionen	6.026,03 €
Literatur-/Stoffversorgung	5.490,99 €
Druckkosten	27,30 €
Andere weitere Sachkosten	0,00 €

Ic. Anlagen/ Inventargüter

Alle KEA	Summe
DV-Ausstattung	3.042,84 €
Techn./Wiss. Geräte	617,40 €
Sonstige Geschäftsausstattung	0,00 €
Summe	3.660,24 €

II. Projekte

Häufige KEA (Anzahl der Projekte) (Top 4)	Summe
Lehraufträge/Gastvorträge	5
Stud. Hilfskräfte	4
Exkursionen	4
Aus-/Fortbildung, Teilnehmergebühren	3

III. Weitere Anmerkungen

Etwa zwei Drittel der Studienbeiträge entfallen auf Personalkosten. Etwa ein Viertel wird für laufende Sachkosten verausgabt. Der Rest wird für Anlagen/ Inventargüter und andere Ausgabenarten ausgegeben.

Etwas mehr als die Hälfte der Personalausgaben entfällt auf studentische Hilfskräfte. Für Lehraufträge/ Gastvorträge wird etwa ein Drittel der Personalmittel verausgabt. Der Rest der Mittel verteilt sich auf wissenschaftliche Hilfskräfte und sonstige Personalkosten.

Unter den Sachkosten machen Exkursionen und die Literatur-/ Stoffversorgung den größten Anteil aus.

* Nur auf Projekte mit Ausgaben bezogen

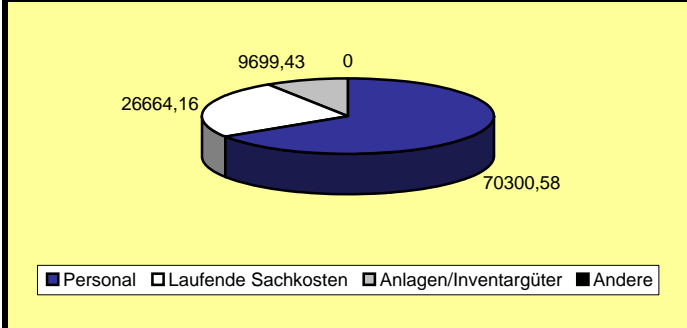
** Unter 'Top 3' werden jeweils die ausgabenstärksten KEA angegeben. Alle weiteren KEA werden in der letzten Zeile zusammengefasst.

Fakultät für Philologie - Medienwissenschaft

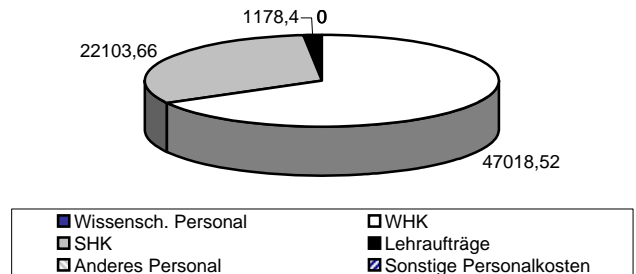
Gesamtübersicht

Projekte mit Ansatz	18	Einnahmen	162.495,00 €
Projekte mit Ausgaben	13	Ansatzsumme	141.899,00 €
Durchschnittliche Projektsumme*	8.204,94 €	Ausgabensumme	106.664,17 €

I. Verteilung der Ausgaben (in Euro)



Ia. Personal (in Euro)



Ib. Laufende Sachkosten

Materialkosten (Top 3)**	Summe
Geräte/Ausstattung	3.979,05 €
Lehr- und Forschungsmaterial	2.757,75 €
Sonstige Materialkosten	1.000,45 €
Andere Materialkosten	1.142,81 €

Weitere Sachkosten (Top 3)**	Summe
Literatur-/Stoffversorgung	17.525,15 €
Exkursionen	200,00 €
Druckkosten	58,95 €
Andere weitere Sachkosten	0,00 €

Ic. Anlagen/ Inventargüter

Alle KEA	Summe
DV-Ausstattung	6.742,13 €
Techn./Wiss. Geräte	2.957,30 €
Sonstige Geschäftsausstattung	0,00 €
Summe	9.699,43 €

II. Projekte

Häufige KEA (Anzahl der Projekte) (Top 4)	Summe
Stud. Hilfskräfte	6
Lehr- und Forschungsmaterial	5
Wiss. Hilfskräfte	4
Literatur-/ Stoffversorgung	4

III. Weitere Anmerkungen

Etwa zwei Drittel der Studienbeiträge werden für Personal verausgabt. Ungefähr ein Viertel entfällt auf laufende Sachkosten. Der Rest entfällt auf Anlagen/ Inventargüter.

Von den Personalausgaben entfällt der mit Abstand größte Teil auf wissenschaftliche Hilfskräfte, dies sind etwa zwei Drittel. Ungefähr ein Drittel wird für studentische Hilfskräfte verausgabt. Ein kleiner Teil entfällt auf Lehraufträge/ Gastvorträge.

Unter den Sachkosten nimmt die Literatur-/ Stoffversorgung den größten Anteil ein. Geräte/ Ausstattung sowie Lehr- und Forschungsmaterial sind ebenfalls größere Posten.

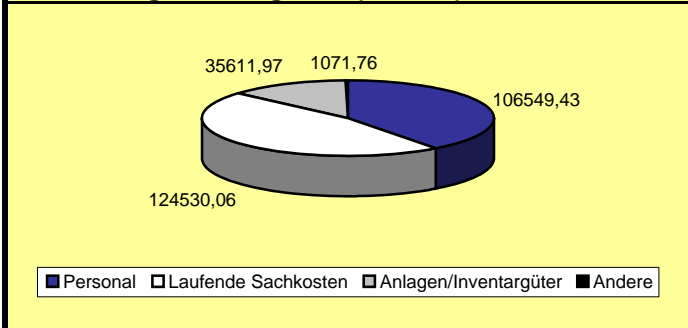
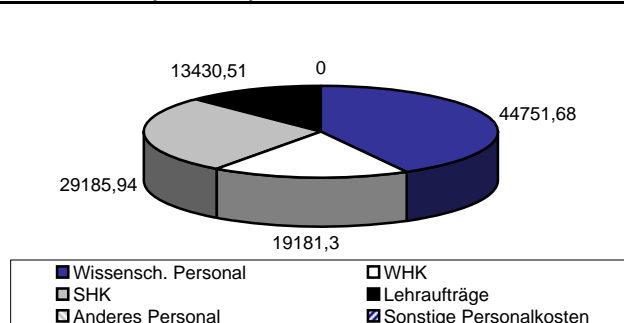
Bei den Anlagen/ Inventargütern entfällt der größte Anteil auf die DV-Ausstattung und technische/ wissenschaftliche Geräte.

* Nur auf Projekte mit Ausgaben bezogen

** Unter 'Top 3' werden jeweils die ausgabenstärksten KEA angegeben. Alle weiteren KEA werden in der letzten Zeile zusammengefasst.

Juristische Fakultät*Gesamtübersicht*

Projekte mit Ansatz	36	Einnahmen	1.205.125,00 €
Projekte mit Ausgaben	17	Ansatzsumme	969.918,47 €
Durchschnittliche Projektsumme*	15.750,78 €	Ausgabensumme	267.763,22 €

I. Verteilung der Ausgaben (in Euro)**Ia. Personal (in Euro)****Ib. Laufende Sachkosten**

Materialkosten (Top 3)**	Summe
Softwarelizenzen	595,00 €
Büro-/Geschäftsbedarf	78,74 €
keine	0,00 €
Andere Materialkosten	0,00 €

Weitere Sachkosten (Top 3)**	Summe
Literatur-/Stoffversorgung	123.475,16 €
Druckkosten	316,16 €
Dienstleistung von externen Institutionen	65,00 €
Andere weitere Sachkosten	0,00 €

Ic. Anlagen/ Inventargüter

Alle KEA	Summe
DV-Ausstattung	33.960,22 €
Techn./Wiss. Geräte	0,00 €
Sonstige Geschäftsausstattung	0,00 €
Summe	33.960,22 €

II. Projekte

Häufige KEA (Anzahl der Projekte) (Top 4)	Summe
Stud. Hilfskräfte	5
Lehraufträge/ Gastvorträge	5
Literatur-/Stoffversorgung	4
Wiss. Tarifbeschäftigte	3

III. Weitere Anmerkungen

Fast die Hälfte der Studienbeiträge wird für laufende Sachkosten verausgabt. Etwas über ein Drittel der Beiträge fließt in die Beschäftigung von Personal. Der Rest wird auf Anlagen/ Inventargüter und zu einem kleinen Anteil auf andere Kostenarten verteilt.

An den Sachkosten hat die Literatur-/ Stoffversorgung den mit Abstand größten Anteil. Andere Sachkosten schlagen kaum zu Buche.

Bei den Anlagen/ Inventargütern werden alle Mittel für DV-Ausstattung verwendet.

* Nur auf Projekte mit Ausgaben bezogen

** Unter 'Top 3' werden jeweils die ausgabenstärksten KEA angegeben. Alle weiteren KEA werden in der letzten Zeile zusammengefasst.

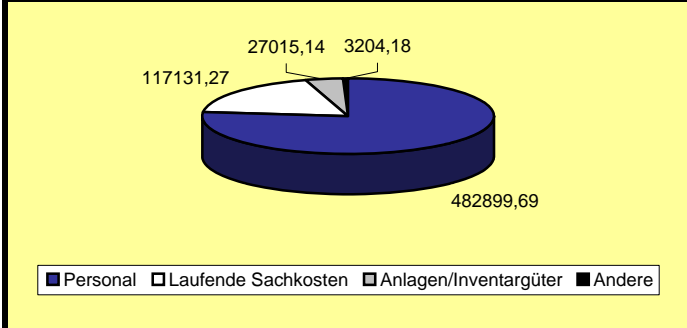
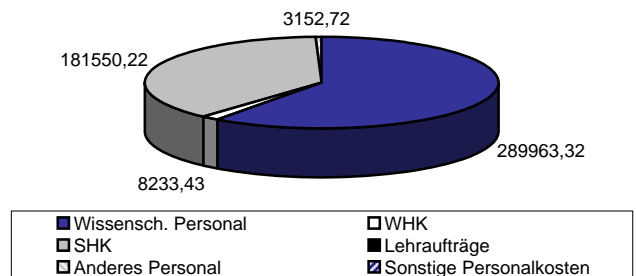
Juristische Fakultät

Gesamtübersicht über die Projekte im Berichtszeitraum

Projektname	Ansatz	Ausgaben
Personal TV-L E9, Einführung in Bibliothekssystem	50.789,72 €	0,00 €
Personal incl. Personal Verlängerung Öffnungszeiten	70.109,00 €	31.650,18 €
Literatur	199.450,00 €	124.973,34 €
Einrichtung CIP-Insel	48.900,00 €	16.688,56 €
Personal SHK Verlängerung Öffnungszeiten	3.840,00 €	2.563,25 €
Ausstattung Institut für Sozialrecht	15.000,00 €	15.000,00 €
Mentorenprogramm	41.535,89 €	24.525,91 €
Erhöhung der Mittel für Korrekturleistungen	5.000,00 €	0,00 €
Personal WHK Koordination Klausurenkurs	15.071,04 €	1.252,78 €
Personal SHK Pflege Homepage	1.920,00 €	1.832,25 €
Möblierung Vorraum ZRS	5.000,00 €	0,00 €
Zusätzliche Arbeitsgemeinschaften	10.000,00 €	6.117,02 €
E-Learning	130,00 €	0,00 €
Personal Besoldeter Lehrauftrag Plöger	2.000,00 €	-0,80 €
Personal Besoldeter Lehrauftrag Kämper/Schillberg	2.000,00 €	520,10 €
Personal Besoldeter Lehrauftrag Gubitza	2.000,00 €	1.651,75 €
Personal 0,5 Wiss. Ass. Stelle Wank	34.000,00 €	0,00 €
Personal 1 Wiss. Ass. Stelle Krampe	68.000,00 €	28.524,24 €
Aufwertung einer WHK zu einer TV-L E13 Stelle	27.789,37 €	5.151,26 €
Personal 0,5 TV-L E13, Wolters Modellprojekt Strafrecht	27.789,37 €	3.898,49 €
Anschaffung Laptop für Lehrveranstaltungen	1.547,00 €	0,00 €
Literatur ZRS Poscher	2.500,00 €	49,12 €
Verfilmung Lehrveranstaltung Kriminologie II	4.864,00 €	0,00 €
Personal 0,5 TV-L E13, Examensvorb. Strafr. Wolters	27.789,37 €	0,00 €
Personal 0,5 TV-L E13, SPB 4+5 Burgi	27.789,37 €	0,00 €
Personal 0,5 TV-L E13, SPB 6, Seer	27.789,37 €	0,00 €
Personal 0,5 TV-L E13, Ausl. Praktika Intern. Moot-Courts	27.789,37 €	0,00 €
Personal 0,5 TV-L E13, SPB 1, Muscheler	27.789,37 €	0,00 €
Personal 0,5 TV-L E13, SPB 2, Wank	27.789,37 €	0,00 €
Personal 0,5 TV-L E13, SPB 3, Borges	27.789,37 €	0,00 €
Personal 0,5 TV-L E13, Wiss. Schreiben, Borges	27.789,37 €	0,00 €
Personal 0,5 TV-L E13, Seminararbeiten Poscher	27.789,37 €	0,00 €
Personal WHK Stelle, Umwandlung Zivilrecht	18.526,25 €	0,00 €
Personal WHK Stelle, Umwandlung Öffentliches Recht	18.526,25 €	0,00 €
Personal WHK Stelle, Umwandlung Strafrecht	18.526,25 €	0,00 €
Unterstützungsfond des Dekan für Modellprojekte bis 5.000,-€	25.000,00 €	3.365,77 €
	969.918,47 €	267.763,22 €

Fakultät für Wirtschaftswissenschaft*Gesamtübersicht*

Projekte mit Ansatz	8	Einnahmen	1.459.284,00 €
Projekte mit Ausgaben	7	Ansatzsumme	1.152.903,00 €
Durchschnittliche Projektsumme*	90.035,75 €	Ausgabensumme	630.250,28 €

I. Verteilung der Ausgaben (in Euro)**Ia. Personal (in Euro)****Ib. Laufende Sachkosten**

Materialkosten (Top 3)**	Summe
Büro-/Geschäftsbedarf	1.166,34 €
Software	517,30 €
Softwarelizenzen	323,70 €
Andere Materialkosten	149,65 €

Weitere Sachkosten (Top 3)**	Summe
Literatur-/Stoffversorgung	114.688,10 €
Druckkosten	286,18 €
keine	0,00 €
Andere weitere Sachkosten	0,00 €

Ic. Anlagen/ Inventargüter

Alle KEA	Summe
DV-Ausstattung	27.015,14 €
Techn./Wiss. Geräte	0,00 €
Sonstige Geschäftsausstattung	0,00 €
Summe	27.015,14 €

II. Projekte

Häufige KEA (Anzahl der Projekte) (Top 4)	Summe
Stud. Hilfskräfte	5
Wiss. Tarifbeschäftigte	3
Wiss. Hilfskräfte	2
Büro-/ Geschäftsbedarf	2

III. Weitere Anmerkungen

Etwa drei Viertel der Studienbeiträge werden für Personal verausgabt. Ein knappes Fünftel wird für laufende Sachkosten verwendet. Der Rest teilt sich auf Anlagen/ Inventargüter und zu einem kleinen Teil auch auf andere Kostenarten auf.

60% der Personalkosten entfallen auf wissenschaftliches Personal. knapp 40% Prozent entfallen auf studentische Hilfskräfte. Ein kleiner Restbetrag entfällt auf 'anderes Personal'.

Unter den Sachkosten ist die Literatur-/Stoffversorgung der mit Abstand größte Teil.

Die Ausgaben für Anlagen/ Inventargüter entfallen komplett auf DV-Ausstattung.

* Nur auf Projekte mit Ausgaben bezogen

** Unter 'Top 3' werden jeweils die ausgabenstärksten KEA angegeben. Alle weiteren KEA werden in der letzten Zeile zusammengefasst.

Fakultät für Wirtschaftswissenschaft

Gesamtübersicht über die Projekte im Berichtszeitraum

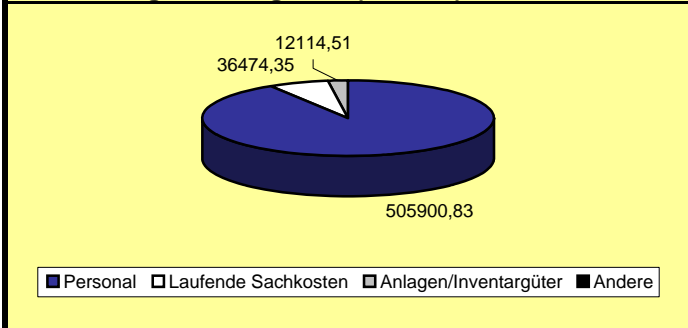
Projektname	Ansatz	Ausgaben
Tutorenprogramm Fachschaft	21.842,00 €	13.655,10 €
Verbesserung der Studierbarkeit	491.000,00 €	271.203,05 €
Verbesserung der Lehrqualität	200.811,00 €	176.042,85 €
Auslandsbetreuung	62.000,00 €	13.432,67 €
Studiendekanat	59.000,00 €	3,28 €
Professuren	111.500,00 €	0,00 €
Multimediale Ausstattung	85.000,00 €	17.647,19 €
Bibliotheksausstattung	121.750,00 €	138.266,14 €
	<u>1.152.903,00 €</u>	<u>630.250,28 €</u>

Fakultät für Sozialwissenschaft

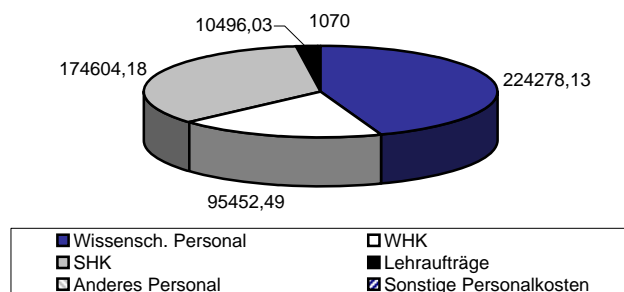
Gesamtübersicht

Projekte mit Ansatz	25	Einnahmen	798.718,00 €
Projekte mit Ausgaben	23	Ansatzsumme	715.000,00 €
Durchschnittliche Projektsomme*	24.075,62 €	Ausgabensumme	553.739,29 €

I. Verteilung der Ausgaben (in Euro)



Ia. Personal (in Euro)



Ib. Laufende Sachkosten

Materialkosten (Top 3)**	Summe
Geräte/Ausstattung	2.573,97 €
Softwarelizenzen	1.188,50 €
Büro-/Geschäftsbedarf	633,39 €
Andere Materialkosten	328,62 €

Weitere Sachkosten (Top 3)**	Summe
Literatur-/Stoffversorgung	23.900,06 €
Werkverträge	6.000,00 €
Exkursionen	1.027,20 €
Andere weitere Sachkosten	822,61 €

Ic. Anlagen/ Inventargüter

Alle KEA	Summe
DV-Ausstattung	5.942,86 €
Techn./Wiss. Geräte	0,00 €
Sonstige Geschäftsausstattung	6.171,65 €
Summe	12.114,51 €

II. Projekte

Häufige KEA (Anzahl der Projekte) (Top 4)	Summe
Stud. Hilfskräfte	16
Wiss. Hilfskräfte	11
Wiss. Tarifbeschäftigte	5
periodenfremde Aufwendungen	5

III. Weitere Anmerkungen

Über 90% der Studienbeiträge werden für Personal verausgabt. Laufende Sachkosten und Anlagen/ Inventargüter machen nur 6% bzw. 2% aus.

Der größte Anteil der Personalausgaben fließt in die Beschäftigung wissenschaftlichen Personals, dies sind fast zwei Drittel. Ein Drittel wird für studentische Hilfskräfte verausgabt. Der kleine Rest wird für Lehraufträge/ Gastvorträge und sonstige Personalkosten aufgewendet.

Unter den Sachkosten macht die Literatur-/Stoffversorgung den größten Anteil aus. Werkverträge und andere Kostenarten folgen mit deutlich geringeren Summen. Gleiches gilt für DV-Ausstattung und sonstige Geschäftsausstattung unter den Anlagen/ Inventargütern.

Die Summe in Grafik I entspricht nicht exakt den Ausgaben, die in der Kopfzeile dargestellt sind. Dies wird durch meist kleinere Rückzahlungen (i.d.R. von Personalmitteln) verursacht. Diese Rückzahlungen (negative Werte) sind im Diagramm nicht dargestellt, werden bei der Summenbildung in der Kopfzeile aber selbstverständlich berücksichtigt.

* Nur auf Projekte mit Ausgaben bezogen

** Unter 'Top 3' werden jeweils die ausgabenstärksten KEA angegeben. Alle weiteren KEA werden in der letzten Zeile zusammengefasst.

Fakultät für Sozialwissenschaft

Gesamtübersicht über die Projekte im Berichtszeitraum

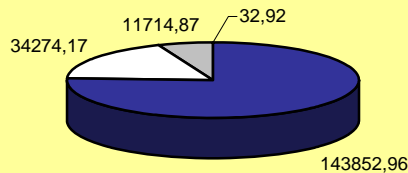
Projektname	Ansatz	Ausgaben
Koordination (1-SoSe 2007)	6.000,00 €	6.660,71 €
Kleingruppenbetreuung Basismodule (2-SoSe 2007)	24.000,00 €	22.994,40 €
Kleingruppenbetreuung Methodenmodule (3-SoSe 2007)	16.000,00 €	16.482,13 €
Betreuung des Empiriebereichs (4-SoSe 2007)	24.000,00 €	5.569,95 €
Lehrassistenten (5-SoSe 2007)	75.000,00 €	46.602,14 €
Lecturer (6-SoSe 2007)	110.000,00 €	87.807,45 €
Bibliothek (7-SoSe 2007)	47.000,00 €	10.299,02 €
Tutorenprogramm (8-SoSe 2007)	20.000,00 €	18.974,49 €
Praktikumsbetreuung (9-SoSe 2007)	2.000,00 €	2.130,64 €
Studienberatungsassistenten (10-SoSe 2007)	12.000,00 €	6.775,95 €
Optionalbereich (11-SoSe 2007)	6.000,00 €	7.304,40 €
IT-Ausstattung für die Lehre (12-SoSe 2007)	8.000,00 €	7.465,86 €
Qualitätssicherung (1-WiSe 2007/2008)	7.000,00 €	6.330,30 €
Kleingruppenbetreuung (2-WiSe 2007/2008)	36.000,00 €	27.507,79 €
Einzelveranstaltungen (3-WiSe 2007/2008)	2.750,00 €	0,00 €
Betreuung des Empiriebereichs (4-WiSe 2007/2008)	14.000,00 €	4.865,49 €
Lehrassistenten (5-WiSe 2007/2008)	75.000,00 €	73.039,99 €
Lecturer (6-WiSe 2007/2008)	142.500,00 €	130.145,86 €
Bibliothek (7-WiSe 2007/2008)	37.000,00 €	35.369,43 €
Tutorenprogramm (8-WiSe 2007/2008)	20.000,00 €	21.294,24 €
Praktikumsbetreuung (9-WiSe 2007/2008)	2.000,00 €	2.263,06 €
Studienberatungsassistent und Internationalisierung	15.000,00 €	6.414,36 €
Optionalbereich (11-WiSe 2007/2008)	6.000,00 €	2.120,03 €
Multimedia (12-WiSe 2007/2008)	5.000,00 €	0,00 €
Modellprojekte Lernformen (13-WiSe 2007/2008)	2.750,00 €	5.321,60 €
	715.000,00 €	553.739,29 €

Fakultät für Ostasienwissenschaften

Gesamtübersicht

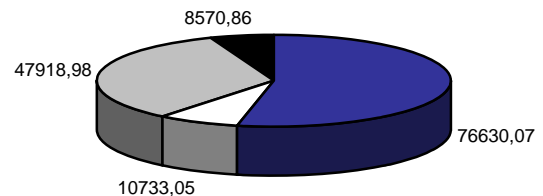
Projekte mit Ansatz	4	Einnahmen	303.179,00 €
Projekte mit Ausgaben	4	Ansatzsumme	216.000,00 €
Durchschnittliche Projektsomme*	47.468,73 €	Ausgabensumme	189.874,92 €

I. Verteilung der Ausgaben (in Euro)



■ Personal □ Laufende Sachkosten □ Anlagen/Inventargüter ■ Andere

Ia. Personal (in Euro)



■ Wissenschaft. Personal □ WHK
 □ SHK ■ Lehraufträge
 □ Anderes Personal ■ Sonstige Personalkosten

Ib. Laufende Sachkosten

Materialkosten (Top 3)**	Summe
Geräte/Ausstattung	3.039,49 €
Softwarelizenzen	679,66 €
Büro-/Geschäftsbedarf	257,20 €
Andere Materialkosten	73,80 €

Weitere Sachkosten (Top 3)**	Summe
Literatur-/Stoffversorgung	24.524,24 €
Druckkosten	4.273,48 €
Exkursionen	1.306,30 €
Andere weitere Sachkosten	120,00 €

Ic. Anlagen/ Inventargüter

Alle KEA	Summe
DV-Ausstattung	10.037,56 €
Techn./Wiss. Geräte	1.677,31 €
Sonstige Geschäftsausstattung	0,00 €
Summe	11.714,87 €

II. Projekte

Häufige KEA (Anzahl der Projekte) (Top 4)	Summe
Stud. Hilfskräfte	3
Büro-/Geschäftsbedarf	2
Geräte/ Ausstattung	2
Literatur-/ Stoffversorgung	2

III. Weitere Anmerkungen

Etwa drei Viertel der Studienbeiträge werden für Personal verausgabt. 18% fließen in laufende Sachkosten und der Rest wird für Anlagen/ Inventargüter verwendet.

Von den Personalkosten fließen etwa 60% in wissenschaftliches Personal. Ein Drittel wird für studentische Hilfskräfte aufgewendet. Der Rest fließt in Lehraufträge/ Gastvorträge.

Unter den Sachkosten nimmt die Literatur-/ Stoffversorgung den mit Abstand größten Teil ein. Druckkosten und Softwarelizenzen folgen mit deutlich kleineren Summen.

Unter den Anlagen/ Inventargütern fließt der größte Teil in die DV-Ausstattung, ein deutlich kleinerer Teil wird für technische und wissenschaftliche Geräte verausgabt.

* Nur auf Projekte mit Ausgaben bezogen

** Unter 'Top 3' werden jeweils die ausgabenstärksten KEA angegeben. Alle weiteren KEA werden in der letzten Zeile zusammengefasst.

Fakultät für Ostasienwissenschaften

Gesamtübersicht über die Projekte im Berichtszeitraum

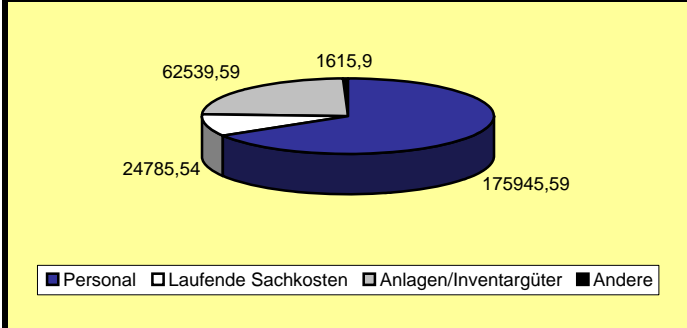
Projektname	Ansatz	Ausgaben
Verbesserung der Lehrqualität	150.000,00 €	134.408,34 €
Bib. Ausstattung	30.000,00 €	27.139,37 €
EDV Ausstattung	20.000,00 €	12.530,95 €
Mentoren/ Tutorenprogramme	16.000,00 €	15.796,26 €
	<u>216.000,00 €</u>	<u>189.874,92 €</u>

Fakultät für Sportwissenschaft

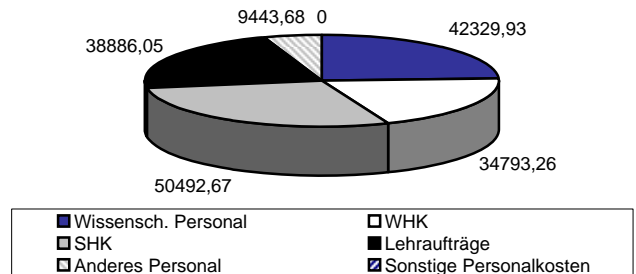
Gesamtübersicht

Projekte mit Ansatz	9	Einnahmen	414.835,00 €
Projekte mit Ausgaben	9	Ansatzsumme	388.500,00 €
Durchschnittliche Projektsomme*	29.431,85 €	Ausgabensumme	264.886,62 €

I. Verteilung der Ausgaben (in Euro)



Ia. Personal (in Euro)



Ib. Laufende Sachkosten

Materialkosten (Top 3)**	Summe
Geräte/Ausstattung	12.445,42 €
Lehr- und Forschungsmaterial	5.159,30 €
Verbrauchsmaterial	1.234,31 €
Andere Materialkosten	707,54 €

Weitere Sachkosten (Top 3)**	Summe
Literatur-/Stoffversorgung	5.156,67 €
Exkursionen	82,30 €
keine	0,00 €
Andere weitere Sachkosten	0,00 €

Ic. Anlagen/ Inventargüter

Alle KEA	Summe
DV-Ausstattung	2.356,20 €
Techn./Wiss. Geräte	38.242,70 €
Sonstige Geschäftsausstattung	21.940,69 €
Summe	62.539,59 €

II. Projekte

Häufige KEA (Anzahl der Projekte) (Top 4)	Summe
Stud. Hilfskräfte	6
Wiss. Hilfskräfte	4
Lehraufträge/ Gastvorträge	4
Geräte/Ausstattung	3

III. Weitere Anmerkungen

Zwei Drittel der Studienbeiträge werden für Personal verausgabt. Etwas weniger als ein Viertel der Mittel wird für Anlagen/ Inventargüter verwendet. 10% entfallen auf laufende Sachkosten. Ein kleiner Rest wird für andere Kostenarten aufgewendet.

Wissenschaftliches Personal macht am Personalanteil etwas weniger als ein Drittel aus. Ein Fünftel entfällt auf studentische Hilfskräfte. 15% fließen in Lehraufträge/ Gastvorträge. Der Rest betrifft anderes Personal (i.d.R. nichtwissenschaftliche Tarifbeschäftigte).

Geräte/ Ausstattung machen den größten Anteil an den Sachkosten aus. Auch auf die Literatur-/Stoffversorgung und Lehr- und Forschungsaufträge entfallen größere Anteile.

Sowohl technische und wissenschaftliche Geräte, als auch sonstige Geschäftsausstattung machen bei den Anlagen/ Inventargütern einen größten Anteil aus.

* Nur auf Projekte mit Ausgaben bezogen

** Unter 'Top 3' werden jeweils die ausgabenstärksten KEA angegeben. Alle weiteren KEA werden in der letzten Zeile zusammengefasst.

Fakultät für Sportwissenschaft

Gesamtübersicht über die Projekte im Berichtszeitraum

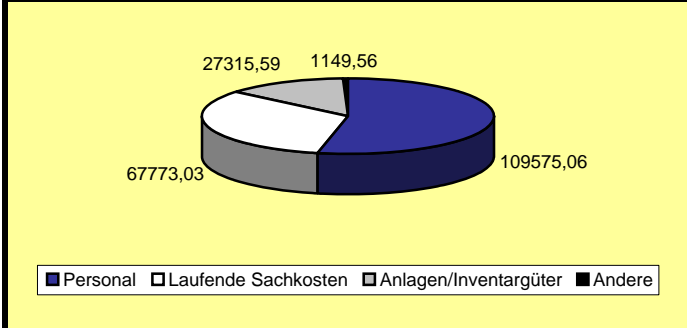
Projektname	Ansatz	Ausgaben
Fachtutorien	14.000,00 €	9.230,53 €
Studienberatung u. Verbesserung Service für Stud.	48.000,00 €	42.399,22 €
Bibliotheksausstattung und Literaturbeschaffung	48.000,00 €	32.496,72 €
Modernisierung der Praktika-Ausstattung	130.000,00 €	69.324,25 €
Modellprojekte Lehrnformen	12.000,00 €	10.729,73 €
Qualitätssicherungsprojekte	82.000,00 €	57.330,08 €
Multimediaausstattung	12.000,00 €	3.761,34 €
Maßnahmen z. Verbesserung der Betreuungssituation	40.000,00 €	37.597,45 €
Verbesserung Schnittstelle Studium / Beruf	2.500,00 €	2.017,30 €
	388.500,00 €	264.886,62 €

Fakultät für Psychologie

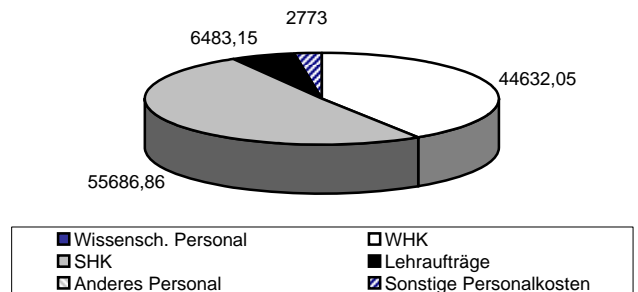
Gesamtübersicht

Projekte mit Ansatz	50	Einnahmen	328.858,00 €
Projekte mit Ausgaben	43	Ansatzsumme	366.085,19 €
Durchschnittliche Projektsomme*	4.786,35 €	Ausgabensumme	205.813,24 €

I. Verteilung der Ausgaben (in Euro)



Ia. Personal (in Euro)



Ib. Laufende Sachkosten

Materialkosten (Top 3)**	Summe
Geräte/Ausstattung	6.186,22 €
Lehr- und Forschungsmaterial	3.113,10 €
Büro-/Geschäftsbedarf	2.933,41 €
Andere Materialkosten	2.347,50 €

Weitere Sachkosten (Top 3)**	Summe
Literatur-/Stoffversorgung	44.368,48 €
Druckkosten	4.535,61 €
Werkverträge	4.050,00 €
Andere weitere Sachkosten	238,71 €

Ic. Anlagen/ Inventargüter

Alle KEA	Summe
DV-Ausstattung	24.091,77 €
Techn./Wiss. Geräte	3.223,82 €
Sonstige Geschäftsausstattung	0,00 €
Summe	27.315,59 €

II. Projekte

Häufige KEA (Anzahl der Projekte) (Top 4)	Summe
Stud. Hilfskräfte	18
Wiss. Hilfskräfte	14
Literatur-/Stoffversorgung	9
DV-Ausstattung	6

III. Weitere Anmerkungen

Mehr als die Hälfte der Studienbeiträge wird für Personal verausgabt. Ein Drittel machen die laufenden Sachkosten aus. Der Rest entfällt vor allen Dingen auf Anlagen/ Inventargüter. Andere Kostenarten machen einen sehr kleinen Anteil aus.

Die Ausgaben für Personal fließen zur Hälfte an studentische Hilfskräfte. 40% Prozent fließen an wissenschaftliche Hilfskräfte. Der Rest entfällt auf Lehraufträge/ Gastvorträge und sonstige Personalkosten.

Auf die Literatur-/Stoffversorgung entfällt der größte Anteil an den laufenden Sachkosten aus. Andere Kostenarten liegen weit unter diesen Ausgaben.

Unter den Anlagen/ Inventargütern entfällt die mit Abstand höchste Summe auf DV-Anlagen.

* Nur auf Projekte mit Ausgaben bezogen

** Unter 'Top 3' werden jeweils die ausgabenstärksten KEA angegeben. Alle weiteren KEA werden in der letzten Zeile zusammengefasst.

Fakultät für Psychologie

Gesamtübersicht über die Projekte im Berichtszeitraum

Projektname	Ansatz	Ausgaben
Sprechstunde Entwicklungsdiagnostik	25.500,00 €	22.248,50 €
Betreuung der Grundseminare, studentische Hilfskräfte	3.666,00 €	3.516,18 €
Vorträge, Veranstaltungen MK11 "Abweichende Entwicklung..."	1.500,00 €	300,00 €
Kongressteilnahme für Studenten	2.000,00 €	750,00 €
Mehr SPSS-Lizenzen	4.000,00 €	1.539,00 €
Tutorien im BSc-Psychologie	2.400,00 €	1.445,58 €
Tutoren Hauptseminare	6.500,00 €	6.368,15 €
Ausstattung Bibliothek	1.500,00 €	1.580,52 €
Lehrvideoarchiv ausbauen	4.200,00 €	4.002,88 €
SPSS-Beratung	4.200,00 €	2.264,92 €
Lehrvideos Videoarchiv	1.000,00 €	0,00 €
Tutoren Hauptsem. II (Diplom) 9 Tutoren 18 h	1.000,00 €	3.113,91 €
Tutoren Hauptsem. I (Diplom) 3 Tutoren 12 h	4.500,00 €	562,39 €
Tutor "Zentr. Themen der Soz.-Psychologie"	1.000,00 €	1.476,53 €
Tutor 8 h "Projektorientierte Veranstaltung"	1.589,00 €	1.331,84 €
2 HiWi Expraktikum	5.000,00 €	0,00 €
Tutorien für empirische Grundlagen der Psychologie (M-1)	19.900,00 €	7.811,53 €
Elektronischer Zeitschriftenzugang für PsycArticles und ScienceDirekt	30.000,00 €	26.374,96 €
MA für Tutorenbetreuung	17.000,00 €	3.709,19 €
elektr. Zeitschriften	7.500,00 €	4.256,22 €
Mentorensystem, Modul Motivation und Handlung WS 07/08	2.250,18 €	1.337,79 €
PCs Medienraum	24.000,00 €	19.681,00 €
3 Notebooks zum Ausleihen	3.550,00 €	3.534,30 €
PCs Bibliothek	4.000,00 €	0,00 €
Regalstandbeine für die Bibliothek	1.000,00 €	979,97 €
Aktuelle Literatur	10.000,00 €	9.376,54 €
Tutorien BSc-Psychologie	20.000,00 €	7.366,59 €
6 Tutorien 6 h Begleitsem. Modul "Lernen"	3.750,00 €	3.536,76 €
Hirnmodell	2.280,00 €	289,00 €
Laptop	1.200,00 €	1.193,57 €
Tutorien BSc-Psychologie	7.000,00 €	4.875,73 €
Mentorenprogramm, Wirtschaftspsychologie	5.000,00 €	0,00 €
Praxisorientierte Kontakte mit Unternehmen	10.000,00 €	4.050,00 €
HiWi für 10 Projektgruppen	8.000,00 €	6.505,65 €
Zwei Laptops für Lehre	2.600,01 €	2.600,01 €
Tutorenstelle, Veranstaltung "Interkulturelle Kompetenz" im ...	8.000,00 €	6.996,63 €
Unterstützung der bestehenden "Studentischen Unternehmensberatung"	10.000,00 €	2.685,10 €
Garderobenschränke für Studenten	3.000,00 €	2.004,28 €
Kosten für Vorlesungsskripte für Studenten senken	10.000,00 €	4.081,59 €
Gastvorträge	1.000,00 €	250,00 €
Lehraufträge	13.500,00 €	5.214,75 €
Sem. "Transfer psychol. Theorien i.d. wirtsch. Praxis"	4.000,00 €	3.574,19 €
SHK 8h/Woche für WS "Koordinierungsstelle"	2.000,00 €	1.773,55 €
Dekanatsreserve WS (zur ad-hoc-Vergabe durch den Dekan)	10.000,00 €	2.854,44 €
Rückstellung für erwartete Kürzungen der aktuellen Gelder...	35.000,00 €	16.977,87 €
Datengewinnung Testkonstruktion	500,00 €	315,52 €
Ausstattung Expra-Raum	15.000,00 €	0,00 €

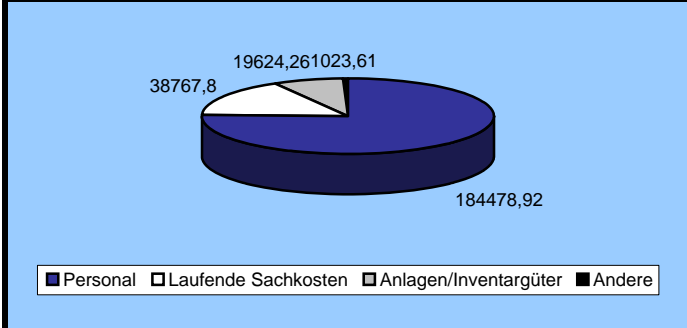
E-Prime-Lizenzen	1.300,00 €	1.106,11 €
Vorbereitung der Veranstaltung "Qualitätsbeurteilung..."	2.700,00 €	0,00 €
Bereitstellen von Materialien zur Seminargestaltung	1.500,00 €	0,00 €
	<u>366.085,19 €</u>	<u>205.813,24 €</u>

Fakultät für Bau- und Umweltingenieurwissenschaften

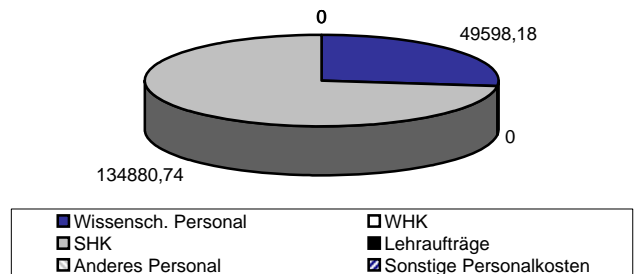
Gesamtübersicht

Projekte mit Ansatz	12	Einnahmen	474.391,00 €
Projekte mit Ausgaben	12	Ansatzsumme	320.000,00 €
Durchschnittliche Projektsomme*	20.324,55 €	Ausgabensumme	243.894,59 €

I. Verteilung der Ausgaben (in Euro)



Ia. Personal (in Euro)



Ib. Laufende Sachkosten

Materialkosten (Top 3)**	Summe
Lehr- und Forschungsmaterial	9.410,34 €
Geräte/Ausstattung	5.369,86 €
Büro-/Geschäftsbedarf	368,28 €
Andere Materialkosten	0,00 €

Weitere Sachkosten (Top 3)**	Summe
Druckkosten	18.324,69 €
Literatur-/Stoffversorgung	4.904,63 €
Exkursionen	390,00 €
Andere weitere Sachkosten	0,00 €

Ic. Anlagen/ Inventargüter

Alle KEA	Summe
DV-Ausstattung	0,00 €
Techn./Wiss. Geräte	19.624,26 €
Sonstige Geschäftsausstattung	0,00 €
Summe	19.624,26 €

II. Projekte

Häufige KEA (Anzahl der Projekte) (Top 4)	Summe
Wiss. Tarifbeschäftigte	4
Stud. Hilfskräfte	4
Büro-/ Geschäftsbedarf	2
Geräte/ Ausstattung	2

III. Weitere Anmerkungen

Drei Viertel der Studienbeiträge werden für Personal verausgabt. Etwa 12 % werden für laufende Sachkosten ausgegeben und weitere 8% für Anlagen/ Inventargüter. Der Rest entfällt auf andere Kostenarten.

Unter den Personalkosten machen studentische Hilfskräfte den größten Anteil aus, dies sind fast drei Viertel. Das restliche Viertel wird für wissenschaftliches Personal verausgabt.

Unter den Sachkosten liegt der größte Anteil bei den Druckkosten, bei Lehr- und Forschungsmaterial sowie Geräte/ Ausstattung und Literatur-/ Stoffversorgung.

Bei den Anlagen/ Inventargütern gibt es lediglich Ausgaben bei den technischen und wissenschaftlichen Geräten.

* Nur auf Projekte mit Ausgaben bezogen

** Unter 'Top 3' werden jeweils die ausgabenstärksten KEA angegeben. Alle weiteren KEA werden in der letzten Zeile zusammengefasst.

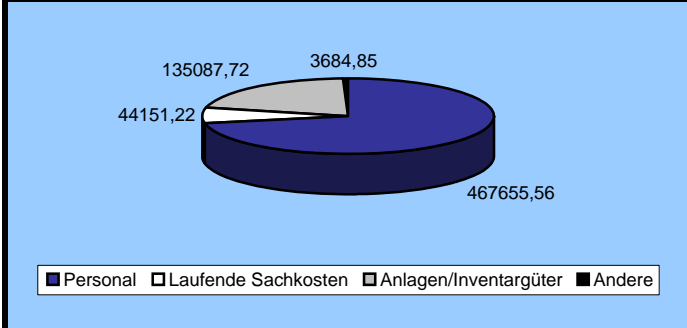
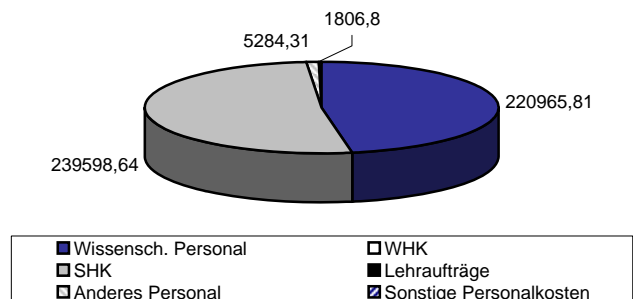
Fakultät für Bau- und Umweltingenieurwesen

Gesamtübersicht über die Projekte im Berichtszeitraum

Projektname	Ansatz	Ausgaben
Tutorenprogramm	180.000,00 €	146.253,14 €
Tut- Programm Betreuungstutorium	20.000,00 €	24.682,74 €
Studienberatung	6.000,00 €	7.979,93 €
Praktika- und Laborausstattung	16.000,00 €	29.034,60 €
Multimediale Ausstattung	6.000,00 €	261,04 €
Angebot für ausländische Studierende	16.000,00 €	2.444,58 €
Bibliotheksausstattung - Literatur	16.000,00 €	4.904,63 €
Modellprojekt Lernformen Projektbüro	20.000,00 €	2.803,09 €
Förderung von Fachexkursion	5.000,00 €	390,00 €
Skripte und Lernmaterial	20.000,00 €	18.661,01 €
Information für Studierende	5.000,00 €	1.339,05 €
Renovierung Ausstattung	10.000,00 €	5.140,78 €
	<u>320.000,00 €</u>	<u>243.894,59 €</u>

Maschinenbau*Gesamtübersicht*

Projekte mit Ansatz	46	Einnahmen	895.935,00 €
Projekte mit Ausgaben	45	Ansatzsumme	832.660,45 €
Durchschnittliche Projektsomme*	14.457,32 €	Ausgabensumme	650.579,35 €

I. Verteilung der Ausgaben (in Euro)**Ia. Personal (in Euro)****Ib. Laufende Sachkosten**

Materialkosten (Top 3)**	Summe
Geräte/Ausstattung	16.221,82 €
Lehr- und Forschungsmaterial	3.319,23 €
Softwarelizenzen	3.142,00 €
Andere Materialkosten	3.992,24 €

Weitere Sachkosten (Top 3)**	Summe
Druckkosten	7.736,66 €
Literatur-/Stoffversorgung	4.885,27 €
Exkursionen	4.854,00 €
Andere weitere Sachkosten	0,00 €

Ic. Anlagen/ Inventargüter

Alle KEA	Summe
DV-Ausstattung	76.513,32 €
Techn./Wiss. Geräte	58.574,40 €
Sonstige Geschäftsausstattung	0,00 €
Summe	135.087,72 €

II. Projekte

Häufige KEA (Anzahl der Projekte) (Top 4)	Summe
Stud. Hilfskräfte	28
Geräte/Ausstattung	9
Büro-/Geschäftsbedarf	7
DV-Ausstattung	7

III. Weitere Anmerkungen

Über die Hälfte der Studienbeiträge wird für Anlagen/ Inventargüter verausgabt. Weniger als ein Viertel der Ausgaben entfällt auf Personal und weniger als ein Fünftel der Ausgaben wird für laufende Sachkosten verwendet. Andere Kostenarten machen nur einen kleinen Teil der Ausgaben aus.

Unter den Anlagen/ Inventargütern macht die DV-Ausstattung den größten Anteil aus. Technische und wissenschaftliche Geräte stellen den anderen Teil der Ausgaben diesen Bereichs dar.

Bei den Personalkosten entfällt mehr als die Hälfte der Ausgaben auf studentische Hilfskräfte. Der Rest wird für wissenschaftliches Personal verausgabt. Lediglich ein kleiner Teil entfällt auf anderes Personal.

Unter den Sachkosten stellen Geräte/ Ausstattung den größten Posten dar.

Auffällig ist, dass zwar in der Ausgabensumme die Personalkosten einen geringen Anteil ausmachen. Allerdings werden in 28 von 45 gestarteten Projekten studentische Hilfskräfte eingestellt. Damit ist diese Kostenart zwar in ihrer Häufigkeit am größten, in der Summe der Kosten jedoch relativ klein.

* Nur auf Projekte mit Ausgaben bezogen

** Unter 'Top 3' werden jeweils die ausgabenstärksten KEA angegeben. Alle weiteren KEA werden in der letzten Zeile zusammengefasst.

Fakultät für Maschinenbau

Gesamtübersicht über die Projekte im Berichtszeitraum

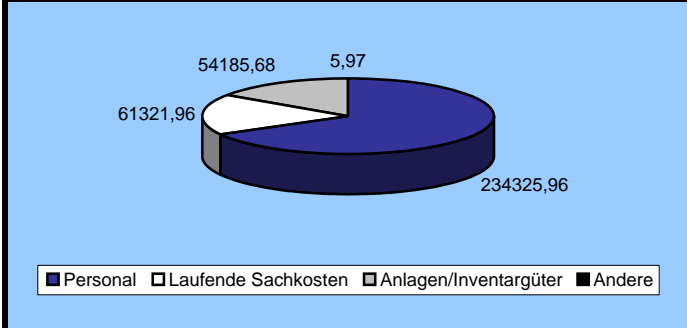
Projektname	Ansatz	Ausgaben
Studiengang-Maschinenbau Theisen	5.000,00 €	2.530,84 €
Studiengang-SEPM Zülch	6.000,00 €	4.839,42 €
Studiengang UTRM Röhms	3.000,00 €	3.229,77 €
Exkursionen (max. 500,- pro Antrag)	7.500,00 €	952,00 €
Laborasstattung Energietechnik	30.000,00 €	8.243,24 €
Multimediale Ausstattung / Hardware stud. Arbeitsräume	43.200,45 €	30.927,28 €
Lehrmittel (Bibliothek, BA/MA Broschüren) auf Antrag	10.000,00 €	10.680,88 €
Software Cip-Insel Abramovici	6.500,00 €	2.152,75 €
Software allgemein auf Antrag	12.500,00 €	8.700,34 €
HIWI CIP-Insel Abramovici	10.000,00 €	9.528,50 €
HIWI MB-Informatik (SEPM) + Virtuelle PE (SEPM) Abramovici	7.500,00 €	7.174,54 €
HIWI Werkstoffe (MB+SEPM+UTRM) (Egg. Pohl)	10.000,00 €	8.586,77 €
HIWI Maschinenelemente	20.000,00 €	19.457,32 €
HIWI Thermodynamik (SEPM) Span	2.500,00 €	3.823,05 €
HIWI Prozeß- und Anlagentechnik (UTRM) Röhms	2.500,00 €	2.607,12 €
HIWI Betriebsführung (MB) + SEPM Zülch	7.500,00 €	5.371,36 €
HIWI pro Prof. (E-Learning, Skripte, Internet)	62.500,00 €	47.415,33 €
Regelungstechnik (MB, SEPM, UTRM) Reinig	2.500,00 €	3.352,81 €
Meßtechnik (MB, SEPM, UTRM) Schweiger	2.500,00 €	2.591,09 €
Kostenrechnung + Projektmanagement (SEPM)	2.500,00 €	1.192,20 €
Betriebsführung (MB) + AT (SEPM) Meier	2.500,00 €	2.111,98 €
Wärme + Stoffe, Apparate (UTRM) Weidner, ..	2.500,00 €	1.727,38 €
Fachlabore auf Antrag	114.360,00 €	42.045,84 €
Studienberatung BA / MA	5.600,00 €	5.284,31 €
Einführungstutorien	10.000,00 €	2.557,02 €
WMA pro LS 2000€/monat/0,5-Stelle	186.000,00 €	206.070,66 €
Studiengang Maschinenbau Theisen	2.500,00 €	2.044,91 €
Studiengang SEPM Zülch	6.000,00 €	2.400,04 €
Studiengang UTRM Röhms	3.000,00 €	3.002,84 €
Exkursionen	5.000,00 €	5.000,00 €
Laborausstattung Thermo- u. Fluidodynamik	30.000,00 €	29.858,41 €
Multimediale Ausstattung/Hardware stud. Arbeitsräume	40.000,00 €	37.887,37 €
Bibliothek auf Antrag	4.000,00 €	3.117,41 €
Software Cip-Insel Abramovici	5.000,00 €	5.007,82 €
Software Institute im Wechsel auf Antrag	12.500,00 €	7.818,45 €
HIWI CIP-Insel Abramovici	10.000,00 €	6.070,58 €
HIWI MB-Informatik MB und SEPM Abramovici	15.000,00 €	13.433,45 €
HIWI Werkstoffe (MB+SEPM+UTRM)	15.000,00 €	10.199,92 €
HIWI Maschinenelemente	20.000,00 €	19.316,77 €
HIWI Thermodynamik MB Span	2.500,00 €	1.428,36 €
HIWI Strömungsmechanik MB Rogg	2.500,00 €	2.242,02 €
HIWI Strömungsmechanik SEPM Peters	5.000,00 €	3.668,73 €
HIWI Ressourcenmanagement MB, SEPM, UTRM Röhms	2.500,00 €	721,84 €
HIWI SEPM Zülch	10.000,00 €	9.523,01 €
HIWI Inst. Mechanik	10.000,00 €	0,00 €
HIWI pro Prof. (E-Learning, Skripte, Internet)	57.500,00 €	44.683,62 €
	832.660,45 €	650.579,35 €

Fakultät für Elektrotechnik und Informationstechnik insgesamt

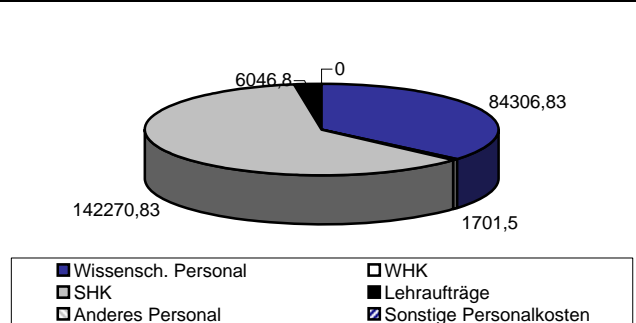
Gesamtübersicht

Projekte mit Ansatz	13	Einnahmen	617.207,00 €
Projekte mit Ausgaben	13	Ansatzsumme	617.205,95 €
Durchschnittliche Projektsumme*	26.910,74 €	Ausgabensumme	349.839,57 €

I. Verteilung der Ausgaben (in Euro)



Ia. Personal (in Euro)



Ib. Laufende Sachkosten

Materialkosten (Top 3)**	Summe
Geräte/Ausstattung	18.487,09 €
Lehr- und Forschungsmaterial	3.942,16 €
Büro-/Geschäftsbedarf	2.614,53 €
Andere Materialkosten	3.321,60 €

Weitere Sachkosten (Top 3)**	Summe
Literatur-/Stoffversorgung	22.491,81 €
Druckkosten	8.153,75 €
Dienstleistung von externen Institutionen	1.608,42 €
Andere weitere Sachkosten	702,60 €

Ic. Anlagen/ Inventargüter

Alle KEA	Summe
DV-Ausstattung	44.757,12 €
Techn./Wiss. Geräte	9.428,56 €
Sonstige Geschäftsausstattung	0,00 €
Summe	54.185,68 €

II. Projekte

Häufige KEA (Anzahl der Projekte) (Top 4)	Summe
Stud. Hilfskräfte	8
Wiss. Tarifbeschäftigte	4
Geräte/ Ausstattung	4
Büro-/ Geschäftsbedarf	3

III. Weitere Anmerkungen

Zwei Drittel der Studienbeiträge werden für Personal verwendet. Das übrige Drittel entfällt zu ähnlich großen Teilen auf laufende Sachkosten und Anlagen/ Inventargüter.

Unter den Personalkosten machen die studentischen Hilfskräfte den größten Anteil aus, dies sind etwa drei Fünftel. Der Rest entfällt hauptsächlich auf wissenschaftliches Personal. Ein kleinerer Anteil wird für Lehraufträge/ Gastvorträge verwendet.

Bei den Sachkosten fallen insbesondere die Literatur-/ Stoffversorgung, die Geräte/ Ausstattung und auch noch die Druckkosten ins Gewicht. Andere Kostenarten machen deutlich kleinere Anteile aus.

Bei den Anlagen/ Inventargütern ist es insbesondere die DV-Ausstattung, die einen großen Anteil der Kosten darstellt.

* Nur auf Projekte mit Ausgaben bezogen

** Unter 'Top 3' werden jeweils die ausgabenstärksten KEA angegeben. Alle weiteren KEA werden in der letzten Zeile zusammengefasst.

Fakultät für Elektrotechnik und Informationstechnologie

Gesamtübersicht über die Projekte im Berichtszeitraum

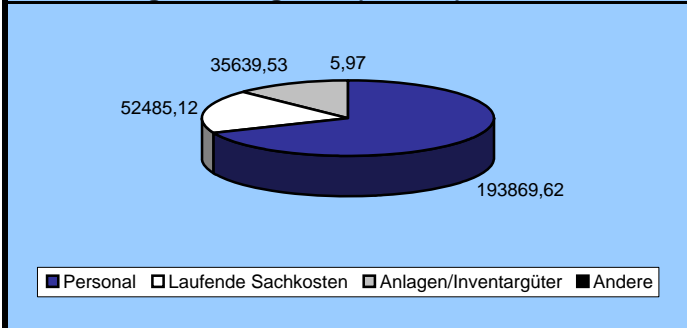
Projektname	Ansatz	Ausgaben
Einrichtungen der Fakultät für Studierende	73.000,00 €	63.068,20 €
Bereitstellung von vorlesungsunterstützendem Material	36.000,00 €	23.153,22 €
Erweiterung des Lehrangebots	25.600,00 €	18.806,30 €
Qualitätssicherung	1.000,00 €	1.963,71 €
Multimediale Ausstattung	5.000,00 €	3.628,81 €
Ausstattung studentischer Arbeitsplätze	114.751,05 €	47.638,01 €
Hilfskräfte zur Verbesserung der Betreuungssituation	98.248,45 €	48.725,26 €
Mitarbeiter zur Verbesserung der Betreuungssituation	73.104,50 €	75.016,73 €
Einrichtung des Studiengangs für Studierende	28.575,45 €	14.598,58 €
Bereitstellung von vorlesungsunterstützendem Material	28.575,00 €	3.046,40 €
Ausstattung studentischer Arbeitsplätze	19.050,00 €	16.738,82 €
Hilfskräfte zur Verbesserung der Betreuungssituation	38.100,30 €	27.558,89 €
Mitarbeiter zur Verbesserung der Betreuungssituation	76.201,20 €	5.896,64 €
	<u>617.205,95 €</u>	<u>349.839,57 €</u>

Fakultät für Elektrotechnik und Informationstechnik

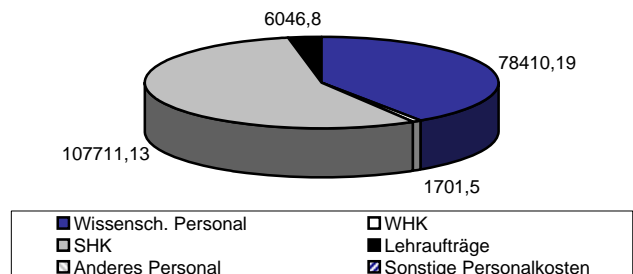
Gesamtübersicht

Projekte mit Ansatz	8	Einnahmen	376.704,00 €
Projekte mit Ausgaben	8	Ansatzsumme	426.704,00 €
Durchschnittliche Projektsumme*	35.250,03 €	Ausgabensumme	282.000,24 €

I. Verteilung der Ausgaben (in Euro)



Ia. Personal (in Euro)



Ib. Laufende Sachkosten

Materialkosten (Top 3)**	Summe
Geräte/Ausstattung	13.511,57 €
Lehr- und Forschungsmaterial	3.806,16 €
Büro-/Geschäftsbedarf	2.344,46 €
Andere Materialkosten	3.321,60 €

Weitere Sachkosten (Top 3)**	Summe
Literatur-/Stoffversorgung	19.036,56 €
Druckkosten	8.153,75 €
Dienstleistung von externen Institutionen	1.608,42 €
Andere weitere Sachkosten	702,60 €

Ic. Anlagen/ Inventargüter

Alle KEA	Summe
DV-Ausstattung	26.210,97 €
Techn./Wiss. Geräte	9.428,56 €
Sonstige Geschäftsausstattung	0,00 €
Summe	35.639,53 €

II. Projekte

Häufige KEA (Anzahl der Projekte) (Top 4)	Summe
Stud. Hilfskräfte	6
Wiss. Tarifbeschäftigte	3
Büro-/ Geschäftsbedarf	2
Geräte/ Ausstattung	2

III. Weitere Anmerkungen

Zwei Drittel der Studienbeiträge werden für Personal verausgabt. 18% fließen in laufenden Sachkosten und der Rest in Anlagen/ Inventargüter.

Unter den Personalkosten machen die studentischen Hilfskräfte den größten Anteil aus, über die Hälfte der Kosten entfallen auf diese. Etwa 40% entfallen auf wissenschaftliches Personal. Der Rest wird für Lehraufträge/ Gastvorträge verwendet.

Die Literatur-/ Stoffversorgung und Geräte/ Ausstattung machen bei den Sachkosten die größten Anteile aus, gefolgt von den Druckkosten.

Bei den Anlagen/ Inventargütern entfällt der größte Anteil auf die DV-Ausstattung, der Rest der Ausgaben entfällt auf technische und wissenschaftliche Geräte.

* Nur auf Projekte mit Ausgaben bezogen

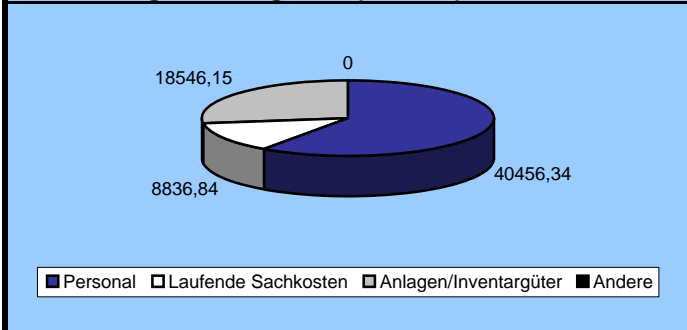
** Unter 'Top 3' werden jeweils die ausgabenstärksten KEA angegeben. Alle weiteren KEA werden in der letzten Zeile zusammengefasst.

Fakultät für Elektrotechnik und Informationstechnik - Angewandte Informatik

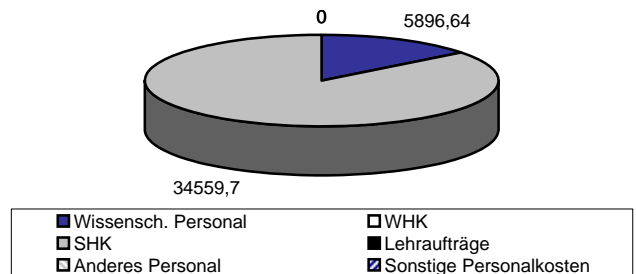
Gesamtübersicht

Projekte mit Ansatz	5	Einnahmen	190.503,00 €
Projekte mit Ausgaben	5	Ansatzsumme	190.501,95 €
Durchschnittliche Projektsumme*	13.567,87 €	Ausgabensumme	67.839,33 €

I. Verteilung der Ausgaben (in Euro)



Ia. Personal (in Euro)



Ib. Laufende Sachkosten

Materialkosten (Top 3)**	Summe
Geräte/Ausstattung	4.975,52 €
Büro-/Geschäftsbedarf	270,07 €
Lehr- und Forschungsmaterial	136,00 €
Andere Materialkosten	0,00 €

Weitere Sachkosten (Top 3)**	Summe
Literatur-/Stoffversorgung	3.455,25 €
keine	0,00 €
keine	0,00 €
Andere weitere Sachkosten	0,00 €

Ic. Anlagen/ Inventargüter

Alle KEA	Summe
DV-Ausstattung	18.546,15 €
Techn./Wiss. Geräte	0,00 €
Sonstige Geschäftsausstattung	0,00 €
Summe	18.546,15 €

II. Projekte

Häufige KEA (Anzahl der Projekte) (Top 4)	Summe
Stud. Hilfskräfte	2
Geräte/ Ausstattung	2
DV-Ausstattung	2
Wiss. Tarifbeschäftigte	1

III. Weitere Anmerkungen

Drei Fünftel der Studienbeiträge werden für Personal verausgabt. Etwas über ein Viertel der Ausgaben fließt in Anlagen/ Inventargüter. Der Rest entfällt auf laufende Sachkosten.

Bei den Personalkosten nehmen studentische Hilfskräfte den größten Teil ein. Nur etwa 15% der Personalmittel werden für wissenschaftliches Personal ausgegeben.

Bei den Anlagen/ Inventargütern werden die Mittel ausschließlich für DV-Ausstattung verwendet.

Unter den Sachkosten sind es insbesondere Geräte/ Ausstattung und Literatur-/ Stoffversorgung, auf die große Anteile der Ausgaben entfallen.

* Nur auf Projekte mit Ausgaben bezogen

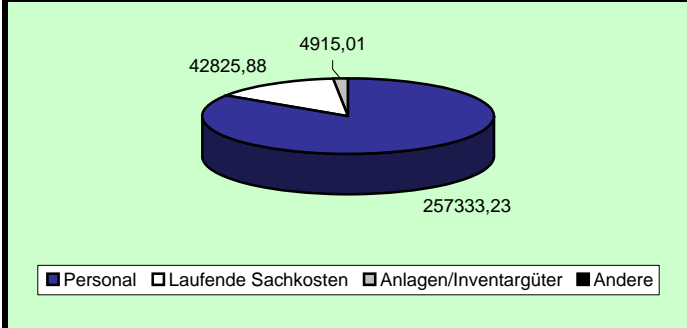
** Unter 'Top 3' werden jeweils die ausgabenstärksten KEA angegeben. Alle weiteren KEA werden in der letzten Zeile zusammengefasst.

Fakultät für Mathematik

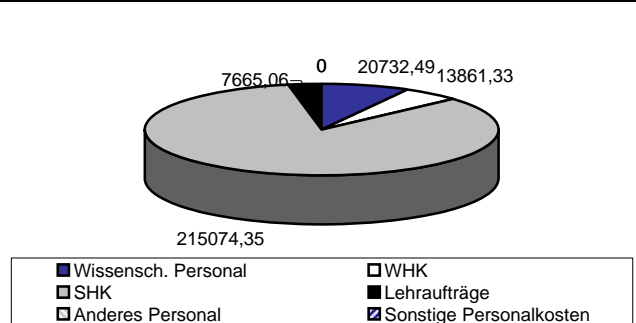
Gesamtübersicht

Projekte mit Ansatz	6	Einnahmen	535.404,00 €
Projekte mit Ausgaben	6	Ansatzsumme	535.404,00 €
Durchschnittliche Projektsomme*	50.778,78 €	Ausgabensumme	304.672,66 €

I. Verteilung der Ausgaben (in Euro)



Ia. Personal (in Euro)



Ib. Laufende Sachkosten

Materialkosten (Top 3)**	Summe
Geräte/Ausstattung	3.983,67 €
Büro-/Geschäftsbedarf	89,47 €
keine	0,00 €
Andere Materialkosten	0,00 €

Weitere Sachkosten (Top 3)**	Summe
Literatur-/Stoffversorgung	35.416,29 €
Druckkosten	2.030,48 €
Dienstleistung von internen Institutionen	1.260,00 €
Andere weitere Sachkosten	45,97 €

Ic. Anlagen/ Inventargüter

Alle KEA	Summe
DV-Ausstattung	3.887,73 €
Techn./Wiss. Geräte	1.027,28 €
Sonstige Geschäftsausstattung	0,00 €
Summe	4.915,01 €

II. Projekte

Häufige KEA (Anzahl der Projekte) (Top 4)	Summe
Wiss. Tarifbeschäftigte	1
Stud. Hilfskräfte	1
Wiss. Hilfskräfte	1
Lehraufträge/ Gastvorträge	1

III. Weitere Anmerkungen

Etwa 85% der Studienbeiträge werden für Personal verausgabt. Die weiteren Mittel verteilen sich auf die laufenden Sachkosten und Anlagen/ Inventargüter. Die Sachkosten nehmen dabei ungefähr 15% ein.

Unter den Personalkosten fließen die meisten Mittel in studentische Hilfskraft-Stellen. Dies trifft auf über vier Fünftel der Ausgaben zu. Ungefähr 13 % der Personalmittel fließen in wissenschaftliches Personal. Der Rest in Lehraufträge/ Gastvorträge.

Unter den Sachkosten wird die höchste Summe für die Literatur-/ Stoffversorgung ausgegeben. Alle anderen Kostenarten machen deutlich kleinere Anteile aus.

Im kleinen Anteil der Anlagen/ Inventargüter werden Mittel für DV-Ausstattung und technische/ wissenschaftliche Geräte verausgabt.

Die Summe in Grafik I entspricht nicht exakt den Ausgaben, die in der Kopfzeile dargestellt sind. Dies wird durch meist kleinere Rückzahlungen (i.d.R. von Personalmitteln) verursacht. Diese Rückzahlungen (negative Werte) sind im Diagramm nicht dargestellt, werden bei der Summenbildung in der Kopfzeile aber selbstverständlich berücksichtigt.

* Nur auf Projekte mit Ausgaben bezogen

** Unter 'Top 3' werden jeweils die ausgabenstärksten KEA angegeben. Alle weiteren KEA werden in der letzten Zeile zusammengefasst.

Fakultät für Mathematik

Gesamtübersicht über die Projekte im Berichtszeitraum

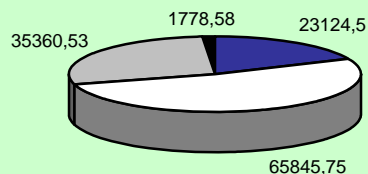
Projektname	Ansatz	Ausgaben
Personalkosten	294.472,20 €	214.672,89 €
Lehraufträge	32.124,24 €	7.665,06 €
Engpässe im Lehrangebot	37.478,28 €	34.593,82 €
Verbrauch	16.062,12 €	3.425,92 €
Literatur	123.142,92 €	35.416,29 €
EDV	32.124,24 €	8.898,68 €
	<u>535.404,00 €</u>	<u>304.672,66 €</u>

Fakultät für Physik / Astronomie

Gesamtübersicht

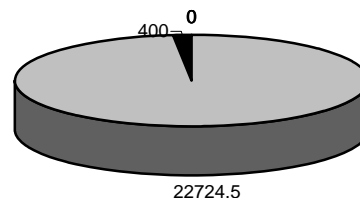
Projekte mit Ansatz	12	Einnahmen	347.555,00 €
Projekte mit Ausgaben	8	Ansatzsumme	399.842,46 €
Durchschnittliche Projektsomme*	15.763,67 €	Ausgabensumme	126.109,36 €

I. Verteilung der Ausgaben (in Euro)



■ Personal □ Laufende Sachkosten □ Anlagen/Inventargüter ■ Andere

Ia. Personal (in Euro)



■ Wissensch. Personal □ WHK
 ■ SHK ■ Lehraufträge
 □ Anderes Personal ■ Sonstige Personalkosten

Ib. Laufende Sachkosten

Materialkosten (Top 3)**	Summe
Lehr- und Forschungsmaterial	18.836,73 €
Geräte/Ausstattung	7.319,50 €
Verbrauchsmaterial	5.504,75 €
Andere Materialkosten	4.811,63 €

Weitere Sachkosten (Top 3)**	Summe
Literatur-/Stoffversorgung	28.958,27 €
Druckkosten	414,87 €
keine	0,00 €
Andere weitere Sachkosten	0,00 €

Ic. Anlagen/ Inventargüter

Alle KEA	Summe
DV-Ausstattung	1.309,00 €
Techn./Wiss. Geräte	32.432,11 €
Sonstige Geschäftsausstattung	1.619,42 €
Summe	35.360,53 €

II. Projekte

Häufige KEA (Anzahl der Projekte) (Top 4)	Summe
Stud. Hilfskräfte	5
Geräte/Ausstattung	3
Softwarelizenzen	3
Lehr- und Forschungsmaterial	2

III. Weitere Anmerkungen

Die Hälfte der Studienbeiträge entfällt auf laufende Sachkosten. Mehr als ein Viertel der Kosten entfällt auf Anlagen/ Inventargüter. Personalkosten machen nur 18% der Kosten aus. Der Rest entfällt auf andere Kostenarten.

Unter den Sachkosten machen die Literatur-/ Stoffversorgung und das Lehr- und Forschungsmaterial die mit Abstand größten Anteile aus. Geräte/ Ausstattung und Verbrauchsmaterial folgen mit weit geringeren Anteilen.

Unter den Anlagen/ Inventargütern stellen die technischen und wissenschaftlichen Geräte den größten Anteil dar.

Fast alle Personalausgaben fließen in studentische Hilfskraft-Stellen.

* Nur auf Projekte mit Ausgaben bezogen

** Unter 'Top 3' werden jeweils die ausgabenstärksten KEA angegeben. Alle weiteren KEA werden in der letzten Zeile zusammengefasst.

Fakultät für Physik und Astronomie

Gesamtübersicht über die Projekte im Berichtszeitraum

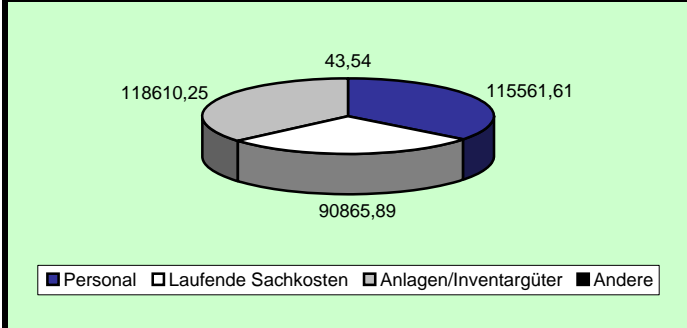
Projektname	Ansatz	Ausgaben
Bibliothek	61.474,31 €	33.769,48 €
Multitutoren für die Übungsgruppen 1. - 4. Semester	28.285,04 €	15.321,76 €
Physikalisches Grundpraktikum für Physiker/innen	58.078,65 €	13.247,25 €
Fortgeschrittenenpraktikum für Physiker/innen	381,10 €	0,00 €
Experimentiergeräte für die Hörsaalvorbereitung	75.791,00 €	0,00 €
Ausstattung des Seminar- u. Übungsraums der Physik Online...	12.960,20 €	3.671,91 €
Unterstützung von Exkursionen	5.250,00 €	0,00 €
Lehraufträge (Englisch-Kurse, Präsentations Kommunikation..)	400,00 €	400,00 €
SHK-Stellen zur Überarbeitung von Skripten	7.778,12 €	795,50 €
Umbau des Studierendenraums	30.000,00 €	0,00 €
Begrüßungspaket für Erstsemestler	6.866,18 €	2.795,95 €
Praktikum für Nebenfach-Studierenden	112.577,86 €	56.107,51 €
	<u>399.842,46 €</u>	<u>126.109,36 €</u>

Fakultät für Geowissenschaften insgesamt

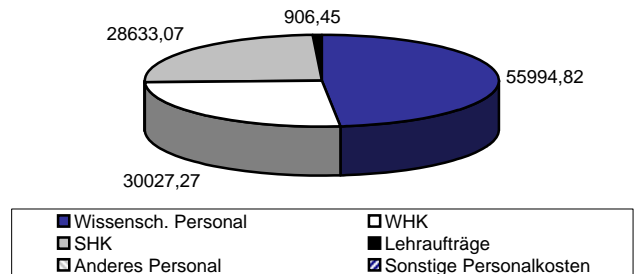
Gesamtübersicht

Projekte mit Ansatz	24	Einnahmen	611.159,00 €
Projekte mit Ausgaben	23	Ansatzsumme	533.810,00 €
Durchschnittliche Projektsomme*	14.133,97 €	Ausgabensumme	325.081,29 €

I. Verteilung der Ausgaben (in Euro)



Ia. Personal (in Euro)



Ib. Laufende Sachkosten

Materialkosten (Top 3)**	Summe
Geräte/Ausstattung	19.023,08 €
Lehr- und Forschungsmaterial	5.726,79 €
Softwarelizenzen	3.950,96 €
Andere Materialkosten	1.285,95 €

Weitere Sachkosten (Top 3)**	Summe
Exkursionen	35.039,90 €
Literatur-/Stoffversorgung	20.862,01 €
(Fremd-)Wartung	2.978,63 €
Andere weitere Sachkosten	1.998,57 €

Ic. Anlagen/ Inventargüter

Alle KEA	Summe
DV-Ausstattung	56.520,03 €
Techn./Wiss. Geräte	60.490,22 €
Sonstige Geschäftsausstattung	1.600,00 €
Summe	118.610,25 €

II. Projekte

Häufige KEA (Anzahl der Projekte) (Top 4)	Summe
DV-Ausstattung	5
Stud. Hilfskräfte	4
Geräte/ Ausstattung	4
Techn./Wiss. Geräte	4

III. Weitere Anmerkungen

Etwas mehr als ein Drittel der Studienbeiträge fließt in Anlagen/ Inventargüter. Noch einmal etwas mehr als ein Drittel der Mittel fließt in Personalausgaben. Der Rest wird für laufende Sachkosten verwendet.

Bei den Anlagen/ Inventargütern stellen DV-Ausstattung und technische und wissenschaftliche Geräte mit einer etwa gleich hohen Summe die großen Posten dar.

Ungefähr drei Viertel der Personalausgaben fließen in wissenschaftliche Personal. Noch einmal ein Viertel wird für studentische Hilfskräfte verausgabt. Ein sehr kleiner Anteil entfällt auf Lehraufträge/ Gastvorträge.

Bei den Sachkosten werden die größten Summen für Exkursionen, Literatur-/ Stoffversorgung und Geräte/ Ausstattung verwendet.

* Nur auf Projekte mit Ausgaben bezogen

** Unter 'Top 3' werden jeweils die ausgabenstärksten KEA angegeben. Alle weiteren KEA werden in der letzten Zeile zusammengefasst.

Fakultät für Geowissenschaften

Gesamtübersicht über die Projekte im Berichtszeitraum

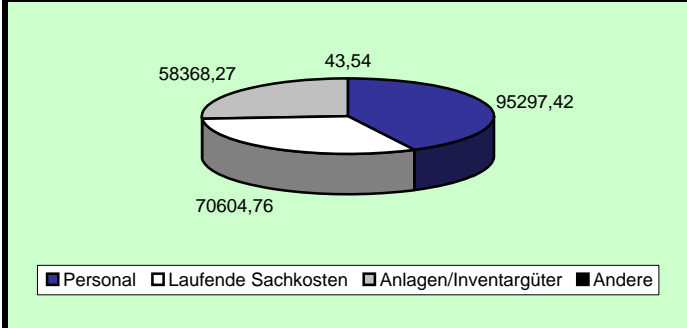
Projektname	Ansatz	Ausgaben
Lehrkräfte mit besonderen Aufgaben	65.000,00 €	55.994,82 €
Tutorien	40.000,00 €	37.328,25 €
Lehraufträge für zusätzliche Lehrveranstaltungen	5.000,00 €	906,45 €
Ausbau von e-Learningmodulen	12.500,00 €	1.111,44 €
Verbesserung der Literaturversorgung	20.000,00 €	16.833,52 €
EDV-Hardware und Software	40.000,00 €	31.171,12 €
Geodaten	30.000,00 €	21.878,64 €
Labor-/Feldgeräte und Materialien	95.000,00 €	26.184,36 €
Ausbau des Exkursionsangebots	60.000,00 €	31.122,56 €
Lehrmaterialien	5.000,00 €	1.782,83 €
Tutorien	14.950,00 €	14.186,21 €
Exkursionen	5.100,00 €	2.829,34 €
Lehrbücher	4.000,00 €	3.853,34 €
Druckkosten Manuskripte	1.100,00 €	329,52 €
Lehrdidaktische Ausstattung	9.850,00 €	9.764,05 €
Computerraum	20.000,00 €	0,00 €
Laborgeräte/ Schergeräte	3.500,00 €	4.986,53 €
Mikroskope/ Binokulare	18.000,00 €	17.856,57 €
Multimediaausstattung	7.000,00 €	4.754,17 €
Mentorenprogramm	20.300,00 €	6.077,98 €
Exkursionskosten	7.250,00 €	1.088,00 €
Investitionen	40.160,00 €	34.324,78 €
Verbrauchsmaterial	2.100,00 €	544,90 €
sonst. Lehrmittel	8.000,00 €	171,91 €
	533.810,00 €	325.081,29 €

Fakultät für Geowissenschaften - Geographisches Institut

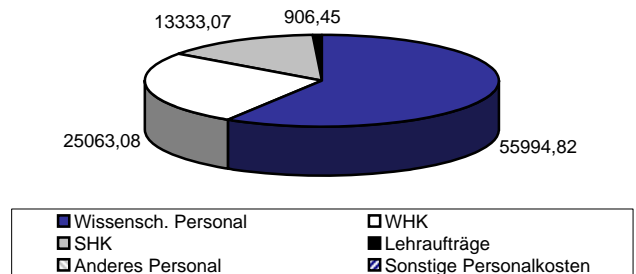
Gesamtübersicht

Projekte mit Ansatz	10	Einnahmen	414.906,00 €
Projekte mit Ausgaben	10	Ansatzsumme	372.500,00 €
Durchschnittliche Projektsomme*	22.431,40 €	Ausgabensumme	224.313,99 €

I. Verteilung der Ausgaben (in Euro)



Ia. Personal (in Euro)



Ib. Laufende Sachkosten

Materialkosten (Top 3)**	Summe
Geräte/Ausstattung	11.436,35 €
Softwarelizenzen	3.950,96 €
Lehr- und Forschungsmaterial	2.499,91 €
Andere Materialkosten	110,54 €

Weitere Sachkosten (Top 3)**	Summe
Exkursionen	31.122,56 €
Literatur-/Stoffversorgung	17.008,67 €
(Fremd-)Wartung	2.978,63 €
Andere weitere Sachkosten	1.497,14 €

Ic. Anlagen/ Inventargüter

Alle KEA	Summe
DV-Ausstattung	52.828,65 €
Techn./Wiss. Geräte	5.539,62 €
Sonstige Geschäftsausstattung	0,00 €
Summe	58.368,27 €

II. Projekte

Häufige KEA (Anzahl der Projekte) (Top 4)	Summe
DV-Ausstattung	3
Stud. Hilfskräfte	2
Geräte/ Ausstattung	2
Literatur-/ Stoffversorgung	2

III. Weitere Anmerkungen

Etwas über ein Drittel der Studienbeiträge wird für Personal verausgabt. Ein knappes Drittel wird für laufende Sachkosten verwendet und der Rest für Anlagen/ Inventargüter eingesetzt.

Von den Personalkosten werden etwa 85% für wissenschaftliches Personal verwendet. 13% fließen in studentische Hilfskraft-Stellen. Ein kleiner Rest wird für Lehraufträge/ Gastvorträge verwendet.

Unter den Sachkosten machen die Posten Exkursionen, Literatur-/Stoffversorgung und Geräte/ Ausstattung den größten Anteil aus. Andere Ausgaben liegen in ihrer Höhe z.T. weit darunter.

Bei den Anlagen/ Inventargütern ist es insbesondere die DV-Ausstattung, die ins Gewicht fällt. Auch hier machen andere Ausgabenarten nur einen kleineren Anteil aus.

Der Bericht betrifft abweichend den Zeitraum vom 01.03.2007 - 31.03.2008 und nicht den vorgegebenen Berichtszeitraum ab dem 01.04.2007.

* Nur auf Projekte mit Ausgaben bezogen

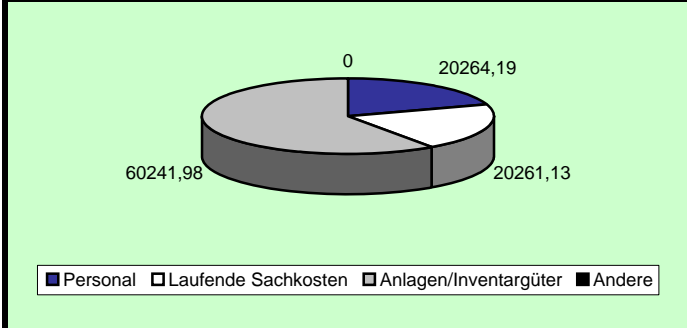
** Unter 'Top 3' werden jeweils die ausgabenstärksten KEA angegeben. Alle weiteren KEA werden in der letzten Zeile zusammengefasst.

Fakultät für Geowissenschaften - Institut für Geologie, Mineralogie und Geophysik

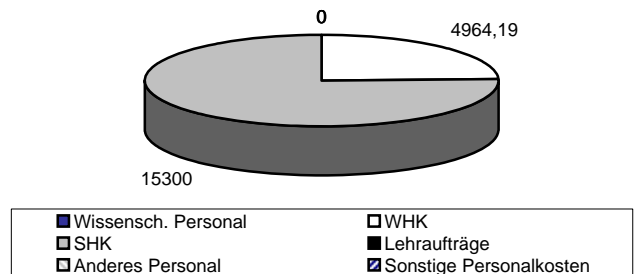
Gesamtübersicht

Projekte mit Ansatz	14	Einnahmen	196.253,00 €
Projekte mit Ausgaben	13	Ansatzsumme	161.310,00 €
Durchschnittliche Projektsumme*	7.751,33 €	Ausgabensumme	100.767,30 €

I. Verteilung der Ausgaben (in Euro)



Ia. Personal (in Euro)



Ib. Laufende Sachkosten

Materialkosten (Top 3)**	Summe
Geräte/Ausstattung	7.586,73 €
Lehr- und Forschungsmaterial	3.226,88 €
Verbrauchsmaterial	719,89 €
Andere Materialkosten	455,52 €

Weitere Sachkosten (Top 3)**	Summe
Exkursionen	3.917,34 €
Literatur-/Stoffversorgung	3.853,34 €
Druckkosten	501,43 €
Andere weitere Sachkosten	0,00 €

Ic. Anlagen/ Inventargüter

Alle KEA	Summe
DV-Ausstattung	3.691,38 €
Techn./Wiss. Geräte	54.950,60 €
Sonstige Geschäftsausstattung	1.600,00 €
Summe	60.241,98 €

II. Projekte

Häufige KEA (Anzahl der Projekte) (Top 4)	Summe
Techn./Wiss. Geräte	3
Stud. Hilfskräfte	2
Büro-/ Geschäftsbedarf	2
Geräte/ Ausstattung	2

III. Weitere Anmerkungen

Etwa 60% der Studienbeiträge fließen in Anlagen/ Inventargüter. 20% entfallen jeweils auf Personalkosten und laufende Sachkosten.

Unter den Anlagen/ Inventargütern machen die technischen und wissenschaftlichen Geräte mit Abstand den größten Teil aus. Dies sind über die Hälfte der gesamten Studienbeiträge.

Bei den Personalausgaben entfällt, mit etwa drei Vierteln, der größte Anteil auf studentische Hilfskräfte. Die Kosten für wissenschaftliche Hilfskräfte machen das restliche Viertel der Ausgaben aus.

Bei den Sachkosten sind es insbesondere Geräte/ Ausstattung, Exkursionen, Literatur-/ Stoffversorgung und Lehr- und Forschungsmaterial, die größere Summen darstellen. Auf andere Kostenarten entfallen weit kleinere Summen.

* Nur auf Projekte mit Ausgaben bezogen

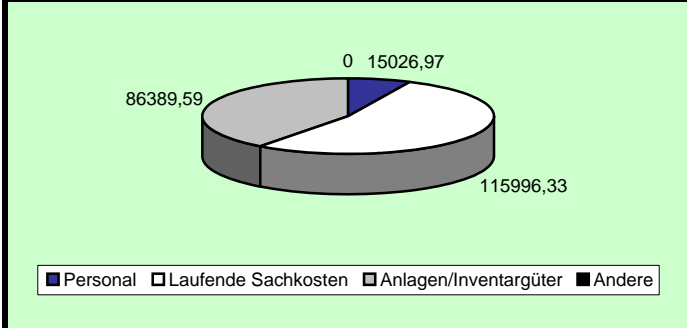
** Unter 'Top 3' werden jeweils die ausgabenstärksten KEA angegeben. Alle weiteren KEA werden in der letzten Zeile zusammengefasst.

Fakultät für Chemie und Biochemie

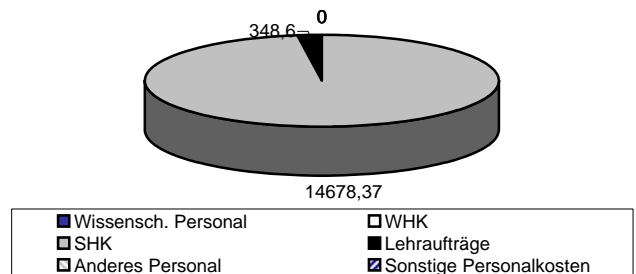
Gesamtübersicht

Projekte mit Ansatz	29	Einnahmen	437.053,00 €
Projekte mit Ausgaben	29	Ansatzsumme	281.451,50 €
Durchschnittliche Projektsumme*	7.497,00 €	Ausgabensumme	217.412,89 €

I. Verteilung der Ausgaben (in Euro)



Ia. Personal (in Euro)



Ib. Laufende Sachkosten

Materialkosten (Top 3)**	Summe
Lehr- und Forschungsmaterial	29.358,96 €
Geräte/Ausstattung	7.387,61 €
Verbrauchsmaterial	2.727,81 €
Andere Materialkosten	971,67 €

Weitere Sachkosten (Top 3)**	Summe
Literatur-/Stoffversorgung	54.076,56 €
(Fremd-)Wartung	16.440,21 €
Druckkosten	5.033,51 €
Andere weitere Sachkosten	0,00 €

Ic. Anlagen/ Inventargüter

Alle KEA	Summe
DV-Ausstattung	18.286,19 €
Techn./Wiss. Geräte	68.103,40 €
Sonstige Geschäftsausstattung	0,00 €
Summe	86.389,59 €

II. Projekte

Häufige KEA (Anzahl der Projekte) (Top 4)	Summe
Lehr- und Forschungsmaterial	8
Techn./Wiss. Geräte	7
Stud. Hilfskräfte	6
Büro-/Geschäftsbedarf	4

III. Weitere Anmerkungen

Über die Hälfte der Studienbeiträge entfällt auf die laufenden Sachkosten. Einen ebenfalls großen Anteil machen die Anlagen/ Inventargüter aus, dies sind etwa zwei Fünftel. Der Rest entfällt auf Personalkosten.

Bei den Sachkosten gibt es drei besonders große Teilposten. Den größten Anteil darunter hat die Literatur-/ Stoffversorgung. Auch Lehr- und Forschungsmaterial stellt einen großen Anteil an den Sachkosten dar. (Fremd-) Wartung stellt den drittgrößten Posten dar. Die anderen Kostenarten machen kleinere Anteile aus.

Bei den Anlagen/ Inventargütern sind es insbesondere technische und wissenschaftliche Geräte, die ins Gewicht fallen. Diese machen an den gesamten Studienbeiträgen beinahe ein Drittel aus. Die DV-Ausstattung ist mit immerhin noch etwa 18.000 Euro der zweithöchste Posten.

Für Personal werden insgesamt relativ wenige Mittel verausgabt. Hier werden vor allen Dingen studentische Hilfskräfte finanziert. Lehraufträge/ Gastvorträge machen nur einen kleinen Anteil aus.

* Nur auf Projekte mit Ausgaben bezogen

** Unter 'Top 3' werden jeweils die ausgabenstärksten KEA angegeben. Alle weiteren KEA werden in der letzten Zeile zusammengefasst.

Fakultät für Chemie und Biochemie

Gesamtübersicht über die Projekte im Berichtszeitraum

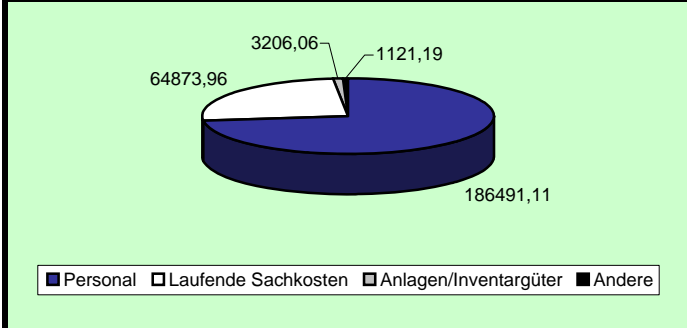
Projektname	Ansatz	Ausgaben
Bücher für die Präsenz-Bibl. Der Fakultät SS07	5.000,00 €	3.056,45 €
Bücher für die Präsenz-Bibl. Der Fakultät WS 07/08	4.000,00 €	3.008,59 €
Bücherpaket SS 07	28.000,00 €	22.121,12 €
Bücherpaket WS 07/08	25.250,00 €	25.890,40 €
Praktikumsversuch "Verweilzeitverteilung und Reaktorberechnung"	3.860,00 €	3.981,75 €
Praktikumsversuch "Wärmetauscher"	1.234,00 €	1.272,11 €
Praktikumsversuch "Selektivhydrierung"	820,00 €	371,54 €
Anorganisch- chemisches Grund-Praktikum	5.000,00 €	1.942,30 €
Organisch- chemisches Grund-Praktikum	19.600,00 €	19.273,55 €
Druckkosten für Skripte	5.510,00 €	86,25 €
Posterdruck LV: Präsentieren + Kommunizieren am Bsp. Chemiehistorischer Themen"	97,50 €	97,50 €
Physikalisch-chemisches Grund-Praktikum	50.000,00 €	45.514,90 €
Organisch-chemisches Praktikum für Fortgeschrittene	33.000,00 €	26.379,24 €
Analytisch-chemisches Grund- und Fortgeschrittenen Praktikum	7.600,00 €	4.796,56 €
Druckkosten für Skripte	2.550,00 €	4.849,76 €
Verbrauchsmaterialien	8.200,00 €	8.166,34 €
Ausstattung der biochemischen Praktika SS07	22.315,00 €	4.896,01 €
Ausstattung der biochemischen Praktika WS 07/08	31.775,00 €	20.712,31 €
Aufkleber "Von uns Für uns"	600,00 €	546,81 €
Unterstützung der Fachschaftsarbeit	1.000,00 €	1.097,08 €
Ausstattung der Fakultätsbibliothek	150,00 €	141,62 €
Verbrauchsmaterialien für die Verwaltung der Rechnungen aus Studienbeiträgen	1.000,00 €	719,53 €
Verbrauchsmaterialien für das Allgemeine Chemische Einführungspraktikum	4.200,00 €	4.178,36 €
Orientierungstutorien	4.000,00 €	4.857,56 €
Fachtutorium für "Einführung in die Biochemie"	2.250,00 €	2.170,39 €
Fachtutorium für "Biochemie1"	2.520,00 €	1.851,15 €
Fachtutorium für "Organische Chemie1"	2.250,00 €	1.680,44 €
Fachtutorium für "Organische Chemie2"	4.500,00 €	3.404,67 €
Lehrauftrag für "Medien im Chemieunterricht"	5.170,00 €	348,60 €
	281.451,50 €	217.412,89 €

Fakultät für Biologie und Biotechnologie

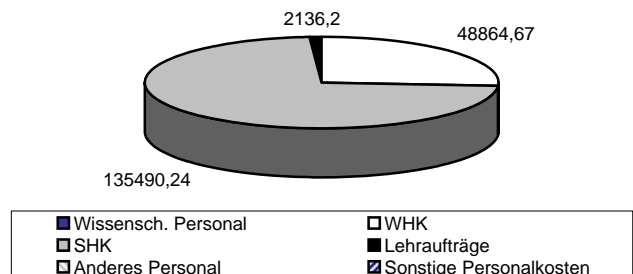
Gesamtübersicht

Projekte mit Ansatz	7	Einnahmen	489.111,00 €
Projekte mit Ausgaben	5	Ansatzsumme	378.000,00 €
Durchschnittliche Projektsomme*	51.138,46 €	Ausgabensumme	255.692,32 €

I. Verteilung der Ausgaben (in Euro)



Ia. Personal (in Euro)



Ib. Laufende Sachkosten

Materialkosten (Top 3)**	Summe
Lehr- und Forschungsmaterial	48.815,93 €
Verbrauchsmaterial	1.578,47 €
Geräte/Ausstattung	1.382,78 €
Andere Materialkosten	523,55 €

Weitere Sachkosten (Top 3)**	Summe
Exkursionen	6.221,44 €
Druckkosten	3.733,45 €
Literatur-/Stoffversorgung	2.038,84 €
Andere weitere Sachkosten	579,50 €

Ic. Anlagen/ Inventargüter

Alle KEA	Summe
DV-Ausstattung	0,00 €
Techn./Wiss. Geräte	3.206,06 €
Sonstige Geschäftsausstattung	0,00 €
Summe	3.206,06 €

II. Projekte

Häufige KEA (Anzahl der Projekte) (Top 4)	Summe
Stud. Hilfskräfte	3
Lehraufträge/Gastvorträge	2
Literatur-/ Stoffversorgung	2
Exkursionen	2

III. Weitere Anmerkungen

Fast drei Viertel der Studienbeiträge werden für Personal verausgabt. Ein Viertel entfällt auf laufende Sachkosten. Nur ein sehr kleiner Anteil entfällt auf die restlichen Ausgabenarten.

Bei den Personalausgaben stellen studentische Hilfskräfte den größten Anteil dar, dies sind fast drei Viertel der Ausgaben. Etwa ein Viertel entfällt auf wissenschaftliche Hilfskräfte. Der kleine Rest wird für Lehraufträge/ Gastvorträge verwendet.

Mit Abstand die meisten Ausgaben im Bereich der Sachkosten entfallen auf Lehr- und Forschungsmaterial.

Andere Kostenarten stellen nur kleine Anteile an den Gesamtausgaben dar.

* Nur auf Projekte mit Ausgaben bezogen

** Unter 'Top 3' werden jeweils die ausgabenstärksten KEA angegeben. Alle weiteren KEA werden in der letzten Zeile zusammengefasst.

Fakultät für Biologie und Biotechnologie

Gesamtübersicht über die Projekte im Berichtszeitraum

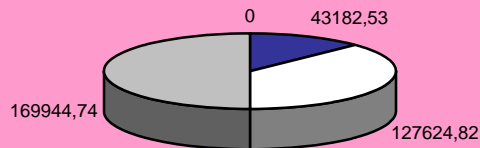
Projektname	Ansatz	Ausgaben
Tutorenprogramm	23.000,00 €	20.263,51 €
Exkursionen Basisstudium	3.000,00 €	3.000,00 €
Betreuung / Material Studium (Basis und Vertiefung)	292.000,00 €	226.301,99 €
Bibliothek	10.000,00 €	3.190,61 €
Praktikaausstattung	30.000,00 €	0,00 €
Neue Lernformen	10.000,00 €	0,00 €
zusätzliche SHKs	10.000,00 €	2.936,21 €
	<u>378.000,00 €</u>	<u>255.692,32 €</u>

Fakultät für Medizin

Gesamtübersicht

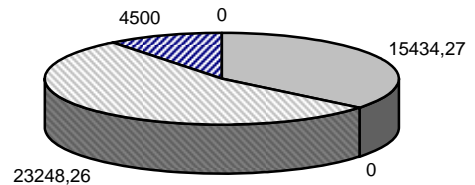
Projekte mit Ansatz	37	Einnahmen	813.017,00 €
Projekte mit Ausgaben	24	Ansatzsumme	558.761,74 €
Durchschnittliche Projektsomme*	14.198,00 €	Ausgabensumme	340.752,09 €

I. Verteilung der Ausgaben (in Euro)



■ Personal □ Laufende Sachkosten □ Anlagen/Inventargüter ■ Andere

Ia. Personal (in Euro)



■ Wissenschaft. Personal □ WHK
 ■ SHK ■ Lehraufträge
 □ Anderes Personal ■ Sonstige Personalkosten

Ib. Laufende Sachkosten

Materialkosten (Top 3)**	Summe
Lehr- und Forschungsmaterial	11.408,67 €
Geräte/Ausstattung	11.042,79 €
Softwarelizenzen	8.016,18 €
Andere Materialkosten	218,59 €

Weitere Sachkosten (Top 3)**	Summe
Literatur-/Stoffversorgung	80.752,48 €
(Fremd-)Wartung	10.805,35 €
Druckkosten	4.880,76 €
Andere weitere Sachkosten	500,00 €

Ic. Anlagen/ Inventargüter

Alle KEA	Summe
DV-Ausstattung	32.844,00 €
Techn./Wiss. Geräte	137.100,74 €
Sonstige Geschäftsausstattung	0,00 €
Summe	169.944,74 €

II. Projekte

Häufige KEA (Anzahl der Projekte) (Top 4)	Summe
Techn./Wiss. Geräte	9
Geräte/Ausstattung	6
Lehr- und Forschungsmaterial	5
Softwarelizenzen	4

III. Weitere Anmerkungen

Die Hälfte der Studienbeiträge wird für Anlagen/ Inventargüter verausgabt. Etwas mehr als ein Drittel der Ausgaben entfällt auf laufende Sachkosten. Der Rest wird für Personal ausgegeben.

Technische und wissenschaftliche Geräte stellen mit Abstand den größten Anteil unter den Anlagen/ Inventargütern dar. Die DV-Ausstattung macht einen deutlich kleineren Anteil aus.

Bei den Sachkosten entfällt der größte Anteil auf die Literatur-/ Stoffversorgung. Lehr- und Forschungsmaterial, Geräte/ Ausstattungen und (Fremd-)Wartung machen einen deutlich kleineren Anteil aus.

Bei den Personalkosten entfällt die Hälfte der Kosten auf 'anderes Personal', hiermit sind insbesondere nichtwissenschaftliche Tarifbeschäftigte gemeint. Ein Drittel der Personalausgaben fließt studentischen Hilfskräften zu. 4500 Euro entfallen auf sonstige Personalkosten.

* Nur auf Projekte mit Ausgaben bezogen

** Unter 'Top 3' werden jeweils die ausgabenstärksten KEA angegeben. Alle weiteren KEA werden in der letzten Zeile zusammengefasst.

Fakultät für Medizin

Gesamtübersicht über die Projekte im Berichtszeitraum

Projektname	Ansatz	Ausgaben
Sach- u. Personal PJ-Repetitorium	4.896,53 €	1.678,10 €
Modellsammlung im Studiensaal	30.000,00 €	26.181,70 €
Transportable Augenspaltlampe	23.815,47 €	23.815,47 €
Ausstattung und Öffnungszeiten der Abteilungsbibliothek	160.000,00 €	108.499,85 €
Stud. Hilfskräfte - Auslandsberatung	30.000,00 €	0,00 €
Projekt PODCAST	2.075,45 €	1.911,25 €
Arbeitsraum Blockpraktikum Kinderheilkunde	8.576,88 €	8.216,58 €
10 Lehrmikroskope Mikrobiologie-Praktikum	14.046,01 €	14.046,01 €
Lehrkraft für Medical English	5.000,00 €	0,00 €
8 Spektralphotometern für das Biochemiepraktikum	12.928,16 €	12.928,16 €
Studiengebühren "Master of Medicinal Education"	9.000,00 €	4.500,00 €
Personalmittel PJ-Repetitoriums	12.864,00 €	6.886,09 €
2 Ergospirometriesysteme Praktikum Physiologie	34.575,84 €	34.575,84 €
Fotofinder-Systems - stud. Kleingruppenunterricht	15.543,05 €	14.070,87 €
Chemietutorien - 12 stud. Tutoren im WS 0708 (A)	12.000,00 €	4.137,07 €
Think Room Computerarbeitsplätze für Stud.	17.416,02 €	553,49 €
Bedside Teaching Schmerztherapie-Hilfskraft	1.690,00 €	0,00 €
Endokrinologie, mobiles Sonographiegerät	15.505,70 €	0,00 €
Pipetten mikrobiol. Praktikum	729,52 €	623,50 €
Schüttler mikrobiol. Praktikum	1.537,53 €	1.298,53 €
Pulsoxymetrie im Physiologiepraktikum	2.725,10 €	2.725,10 €
10 Lehrmikroskope Mikrobiologie-Praktikum	10.368,71 €	10.368,71 €
Schränke - Lehrmikroskope Mikrobiologie Praktikum	2.255,40 €	0,00 €
Pipetten Biochemie-Praktikum	8.259,20 €	8.259,20 €
Notebookwagen - zweier Class-Room-Wagen - Anato...	44.217,95 €	38.927,64 €
Tutorenentgelte Ärztliche Gesprächsführung	5.250,00 €	0,00 €
Erstsemester - Tutorium	3.600,00 €	0,00 €
Scripte - Übernahme aller Kosten für Unterrichtsmaterial	10.000,00 €	5.267,40 €
Aufkleber Studienbeiträge ("Von uns, Für uns")	601,55 €	0,00 €
Dozent des Semesters	212,21 €	0,00 €
Umkehrmikroskope	10.643,96 €	10.643,96 €
Simulationspatienten/innen	3.897,50 €	100,00 €
Bereitstellung Bus- u. Eintrittsgelder	1.000,00 €	0,00 €
Praktikum der Medizinischen Terminologie	5.000,00 €	0,00 €
Virtuelles Patienten-System - VIPS Multimedia	1.575,00 €	537,57 €
VIPS, SHK - Einstellung von Studenten als e-Tutoren	23.580,00 €	0,00 €
Doc`s Coach	13.375,00 €	0,00 €

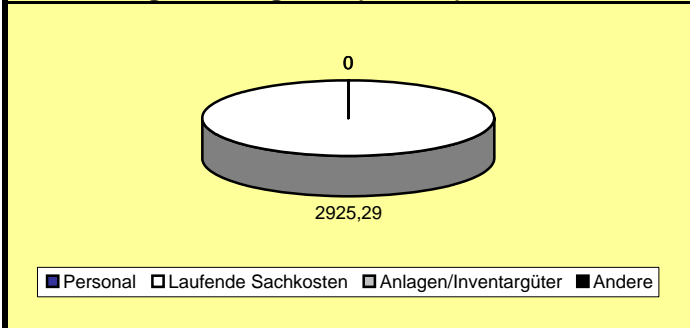
558.761,74 € 340.752,09 €

Institut für Entwicklungsforschung und Entwicklungspolitik (IEE)

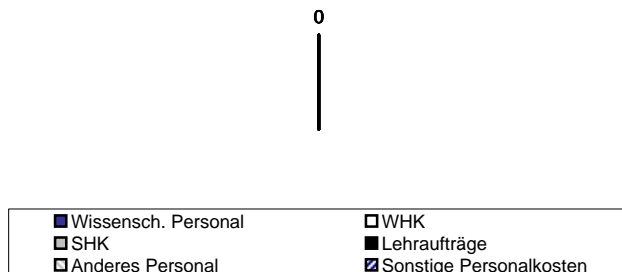
Gesamtübersicht

Projekte mit Ansatz	3	Einnahmen	10.482,00 €
Projekte mit Ausgaben	1	Ansatzsumme	10.482,00 €
Durchschnittliche Projektsumme*	2.925,29 €	Ausgabensumme	2.925,29 €

I. Verteilung der Ausgaben (in Euro)



Ia. Personal (in Euro)



Ib. Laufende Sachkosten

Materialkosten (Top 3)**	Summe
keine	0,00 €
keine	0,00 €
keine	0,00 €
Anderer Materialkosten	0,00 €

Weitere Sachkosten (Top 3)**	Summe
Exkursionen	2.925,29 €
keine	0,00 €
keine	0,00 €
Anderer weitere Sachkosten	0,00 €

Ic. Anlagen/ Inventargüter

Alle KEA	Summe
DV-Ausstattung	0,00 €
Techn./Wiss. Geräte	0,00 €
Sonstige Geschäftsausstattung	0,00 €
Summe	0,00 €

II. Projekte

Häufige KEA (Anzahl der Projekte) (Top 4)	Summe
Exkursionen	1
keine	0
keine	0
keine	0

III. Weitere Anmerkungen

Es wurde erst ein Projekt begonnen. Aus den Mitteln dieses Projekts wurden Exkursionen finanziert.

* Nur auf Projekte mit Ausgaben bezogen

** Unter 'Top 3' werden jeweils die ausgabenstärksten KEA angegeben. Alle weiteren KEA werden in der letzten Zeile zusammengefasst.

IEE*Gesamtübersicht über die Projekte im Berichtszeitraum*

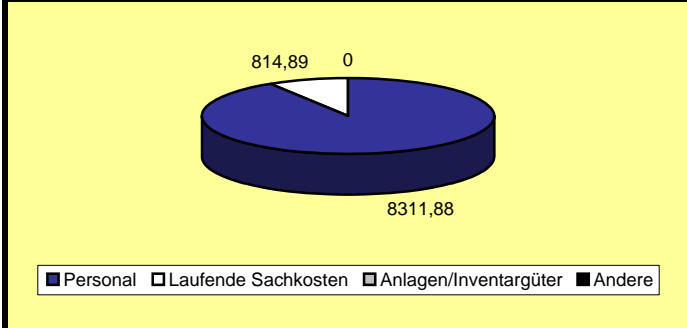
Projektname	Ansatz	Ausgaben
Exkursion: Förderung Feldforschung	3.296,00 €	2.925,29 €
Verbesserung Literaturlausstattung f. MA Projekte	200,00 €	0,00 €
Verbesserung PC Ausstattung Lehre	6.986,00 €	0,00 €
	<u>10.482,00 €</u>	<u>2.925,29 €</u>

Institut für Friedenssicherungsrecht und Humanitäres Völkerrecht (IFHV)

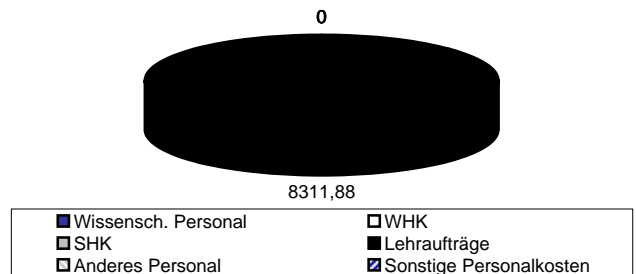
Gesamtübersicht

Projekte mit Ansatz	1	Einnahmen	12.542,00 €
Projekte mit Ausgaben	1	Ansatzsumme	12.542,00 €
Durchschnittliche Projektsumme*	9.126,77 €	Ausgabensumme	9.126,77 €

I. Verteilung der Ausgaben (in Euro)



Ia. Personal (in Euro)



Ib. Laufende Sachkosten

Materialkosten (Top 3)**	Summe
keine	0,00 €
keine	0,00 €
keine	0,00 €
Andere Materialkosten	0,00 €

Weitere Sachkosten (Top 3)**	Summe
Exkursionen	814,89 €
keine	0,00 €
keine	0,00 €
Andere weitere Sachkosten	0,00 €

Ic. Anlagen/ Inventargüter

Alle KEA	Summe
DV-Ausstattung	0,00 €
Techn./Wiss. Geräte	0,00 €
Sonstige Geschäftsausstattung	0,00 €
Summe	0,00 €

II. Projekte

Häufige KEA (Anzahl der Projekte) (Top 4)	Summe
Lehraufträge/Gastvorträge	1
Exkursion	1
keine	0
keine	0

III. Weitere Anmerkungen

Ein Projekt wurde durchgeführt. Hierin entfielen sämtlich Personalausgaben auf Lehraufträge/ Gastvorträge. Die laufenden Sachkosten machten einen kleinen Anteil der Gesamtausgaben aus, dies waren ausschließlich Exkursionskosten.

* Nur auf Projekte mit Ausgaben bezogen

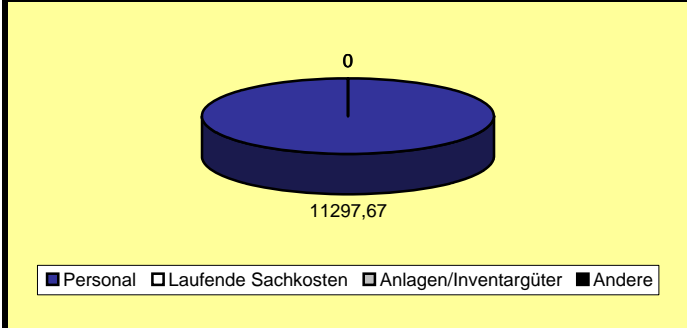
** Unter 'Top 3' werden jeweils die ausgabenstärksten KEA angegeben. Alle weiteren KEA werden in der letzten Zeile zusammengefasst.

Institut für Arbeitswissenschaft

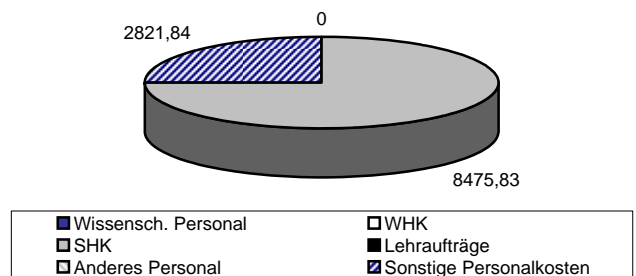
Gesamtübersicht

Projekte mit Ansatz	7	Einnahmen	19.611,00 €
Projekte mit Ausgaben	4	Ansatzsumme	20.300,00 €
Durchschnittliche Projektsumme*	2.824,42 €	Ausgabensumme	11.297,67 €

I. Verteilung der Ausgaben (in Euro)



Ia. Personal (in Euro)



Ib. Laufende Sachkosten

Materialkosten (Top 3)**	Summe
keine	0,00 €
keine	0,00 €
keine	0,00 €
Anderer Materialkosten	0,00 €

Weitere Sachkosten (Top 3)**	Summe
keine	0,00 €
keine	0,00 €
keine	0,00 €
Anderer weitere Sachkosten	0,00 €

Ic. Anlagen/ Inventargüter

Alle KEA	Summe
DV-Ausstattung	0,00 €
Techn./Wiss. Geräte	0,00 €
Sonstige Geschäftsausstattung	0,00 €
Summe	0,00 €

II. Projekte

Häufige KEA (Anzahl der Projekte) (Top 4)	Summe
Stud. Hilfskräfte	3
Aus-/Fortbildung, Teilnehmergebühren	1
keine	0
keine	0

III. Weitere Anmerkungen

Sämtliche Studienbeiträge wurden für Personal verausgabt. Dabei machten studentische Hilfskräfte drei Viertel der Ausgaben aus. Das weitere Viertel entfiel auf sonstige Personalkosten.

* Nur auf Projekte mit Ausgaben bezogen

** Unter 'Top 3' werden jeweils die ausgabenstärksten KEA angegeben. Alle weiteren KEA werden in der letzten Zeile zusammengefasst.

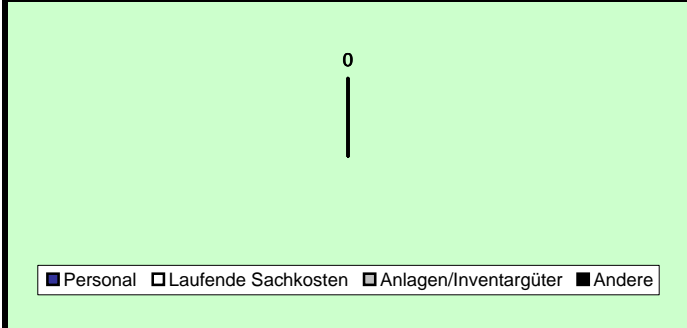
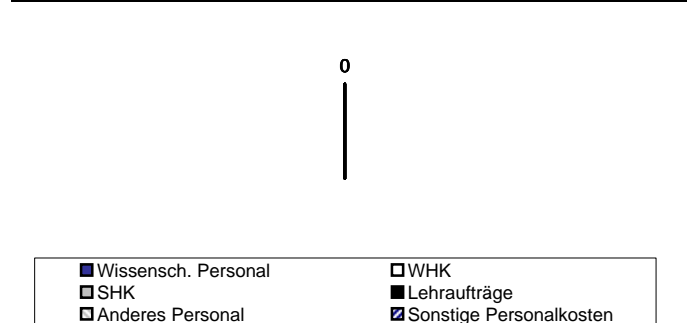
Institut für Arbeitswissenschaft

Gesamtübersicht über die Projekte im Berichtszeitraum

Projektname	Ansatz	Ausgaben
Workshop "Kommunikation-Präsentation-Moderation"	3.000,00 €	2.821,84 €
Stud. Hilfskraft:Entwicklung besonderer Lehrmaterialien	8.800,00 €	6.227,52 €
Reader für Arbeitswissenschaftler- Innen	600,00 €	0,00 €
Stud. Hilfskraft: Unterstütz. WS/ Methoden/ Unterstützung	2.000,00 €	1.286,81 €
Stud. Hilfskraft Wartung, EDV-Ausstattung	1.500,00 €	961,50 €
Verbesserung techn. Ausstattung	2.400,00 €	0,00 €
Workshop Präsentations- und Moderationstaining	2.000,00 €	0,00 €
	<u>20.300,00 €</u>	<u>11.297,67 €</u>

Institut für Neuroinformatik*Gesamtübersicht*

Projekte mit Ansatz	1	Einnahmen	2.899,00 €
Projekte mit Ausgaben	0	Ansatzsumme	2.899,00 €
Durchschnittliche Projektsomme*	0,00 €	Ausgabensumme	0,00 €

I. Verteilung der Ausgaben (in Euro)**Ia. Personal (in Euro)****Ib. Laufende Sachkosten**

Materialkosten (Top 3)**	Summe
keine	0,00 €
keine	0,00 €
keine	0,00 €
Andere Materialkosten	0,00 €

Weitere Sachkosten (Top 3)**	Summe
keine	0,00 €
keine	0,00 €
keine	0,00 €
Andere weitere Sachkosten	0,00 €

Ic. Anlagen/ Inventargüter

Alle KEA	Summe
DV-Ausstattung	0,00 €
Techn./Wiss. Geräte	0,00 €
Sonstige Geschäftsausstattung	0,00 €
Summe	0,00 €

II. Projekte

Häufige KEA (Anzahl der Projekte) (Top 4)	Summe
keine	0
keine	0
keine	0
keine	0

III. Weitere Anmerkungen

Die Beschaffung eines Beamers ist geplant. Es wurden noch keine Mittel verausgabt.

* Nur auf Projekte mit Ausgaben bezogen

** Unter 'Top 3' werden jeweils die ausgabenstärksten KEA angegeben. Alle weiteren KEA werden in der letzten Zeile zusammengefasst.

FAZIT

Im ersten Jahr und besonders im ersten Semester hat die Ruhr-Universität die Studienbeiträge bewusst sehr konservativ und zurückhaltend eingesetzt und verplant, da weder Erfahrungen über die Höhe des Studienbeitragsaufkommens vorlagen, noch über die Möglichkeiten kurz- und mittelfristig die Studienbedingungen zu verbessern. Aus diesem Grund wurden die Mittel des ersten Semesters zunächst nicht vollständig verplant und zumeist in kurzfristig realisierbare Projekte investiert, d.h. in die Verbesserung der Ausstattung, die Verlängerung von Bibliotheksöffnungszeiten, Tutoren- und Mentorenprogramme, den Ausbau der Fachstudienberatung, Propädeutika, Praktikumsbeauftragte etc.

Auffällig ist, dass Fakultätsprojekte eher kleinteilig anlegt sind und sich auf eine Exkursion, einen Lehrauftrag und die Beschaffung eines Laptops für die Ausleihe an Studierenden etc. beschränken. Auch im Sinne einer effizienten Verwaltung der Mittel sollte in den Fakultäten über einen anderen Zuschnitt der aus den Studienbeiträgen finanzierten Maßnahmen nachgedacht werden.

Zur Verbesserung der Betreuungsrelation haben die Fakultäten zunächst eher Lehraufträge vergeben und weniger Stellen für zusätzliches wissenschaftliches Personal geschaffen. Aus der Sicht der Fakultäten war die Vergabe von Lehraufträgen eine Möglichkeit, kurzfristig das Lehrangebot auszuweiten. Hier ist allerdings ein Wandel hin zur Finanzierung von zusätzlichen Stellen für wissenschaftliches Personal erkennbar. Da das aus Studienbeiträgen finanzierte Personal nicht auf die Kapazität angerechnet wird und damit direkt zu einer Verbesserung der Betreuungsrelation führt, sollten zukünftig die Studienbeitragsmittel der Fakultäten in hohem Maße für zusätzliches wissenschaftliches Personal verwendet werden. Diese zunächst einmal rein quantitative Verbesserung kann jedoch nur dann zu einer qualitativen Verbesserung führen, wenn sowohl ausgezeichnete neue Lehrende gewonnen werden können und gleichzeitig genügend Räume für die zusätzlichen Lehrveranstaltungen mit den dann möglichen kleinen Gruppengrößen zur Verfügung stehen. Die Berichte der Fakultäten zeigen, dass hier schon bald ein Punkt erreicht sein wird, an dem die vorhandenen Raumkapazitäten nicht mehr ausreichen.

Eine Reihe von Fakultäten finanzieren aus Studienbeiträgen Kopierkarten, Bücherpakete und Skripte für die Studierenden. Laut Studienbeitragssatzung ist dies durchaus gestattet, jedoch sollten die damit verfolgten Ziele kritisch überprüft

werden. Die Studienbeiträge sollen zur Verbesserung der Lehre und der Studienbedingungen eingesetzt werden. Es stellt sich die Frage, ob und wie z.B. die Ausgabe von Kopierkarten hier zu einer qualitativen Verbesserung beiträgt.

Die zentralen Projekte, wurden 4 Förderlinien zugeordnet, deren Ziele eine Verbesserung des Service für die Studierenden, der spezifischen für die Lehre notwendigen Ausstattung, zusätzliche Lehrveranstaltungen und im Qualitätsmanagement liegen. Dieses Verfahren hat sich aus der Sicht des Rektorates bewährt. Die Bibliotheksöffnungszeiten der UB wurden sukzessive verlängert und auf den Samstag und Sonntag ausgeweitet. Die Angebote des Zentrums für Fremdsprachenausbildung und des Schreibzentrums konnten ausgebaut werden. Hier zeichnet sich noch ein zusätzlicher Bedarf ab. Der Bereich eLearning konnte ausgebaut werden und führt letztlich zu einer Zunahme von entsprechenden Veranstaltungen in den Fakultäten. Einen besonders wichtigen Impuls für die Lehre an der Ruhr-Universität hat die Tagung zur Lehre im Januar gegeben. Auch dieses Projekt, das die Sichtbarkeit der Bemühung der Lehrenden um die Qualität der Lehre in den Fakultäten enorm gesteigert hat, wird fortgesetzt.

Die Definition von übergeordneten Zielen für die Verwendung der zentralen Studienbeitragsmittel hat sich aus der Sicht des Rektorats bewährt. Statt eine Summe von Einzelmaßnahmen zu finanzieren, die jeweils für sich sinnvoll sein können, sollten grundsätzliche Ziele für die Verwendung der Studienbeiträge, den Fakultätsanteilen und dem zentralen Anteil, an der Ruhr-Universität formuliert werden, die letztlich zu einem Qualitätssprung in der Lehre und den Studienbedingungen führen sollten. Diese Ziele könnten sein: eine angemessene Betreuungsrelation einschließlich der Lehre in Kleingruppen, eine zeitgemäße Ausstattung der Hörsäle, ein optimaler Service für die Studierenden bei der Planung von Studienablauf und Prüfungen, eine funktionelle und modernsten Ansprüchen genügende Ausstattung in den Praktika, ein qualitativ hochwertiges Angebot von Fremdsprachenkursen etc. In diese Diskussion über die Ziele können aktuell die Ergebnisse der 4. Lehrberichtsrunde einbezogen werden. D.h. die in der Lehre der Ruhr-Universität identifizierten Stärken und Schwächen würden gezielt ausgebaut bzw. verbessert werden. Dabei möchte das Rektorat besonders im investiven und qualitätssichernden Bereich tätig werden, damit die Fakultäten alle ihnen zur Verfügung stehenden Studienbeitragsmittel zur Verbesserung der Betreuungsrelation nutzen können.

Die Satzung zur Erhebung der Studienbeiträge hat sich bezüglich der Mittelverteilung und der Mittelverwendung grundsätzlich bewährt und war besonders hinsichtlich der Verwendungsmöglichkeiten eine Hilfe im ersten Jahr. Es hat sich jedoch gezeigt, dass aufgrund der sehr strikten Formulierung, was aus Studienbeitragsmitteln finanziert werden darf und was nicht, Fakultäten – auch aus Sicht der Studierenden - sinnvolle Projekte nicht finanzieren konnten. Als Beispiel ist hier die Finanzierung von zusätzlichem Personal für das Prüfungsamt für den Master of Education zu nennen. Hier wäre über eine entsprechende Öffnungsklausel für Maßnahmen, zu denen ein explizites Votum der Studierenden vorliegt, nachzudenken.